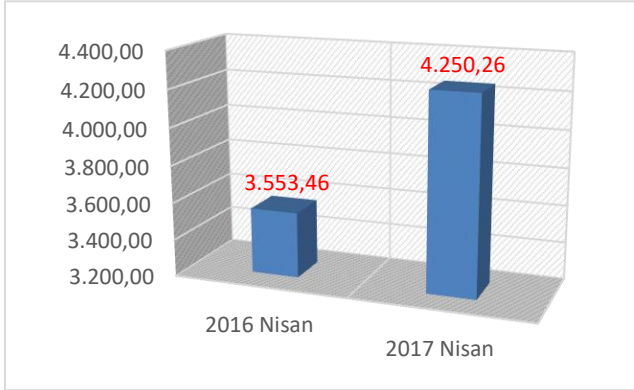


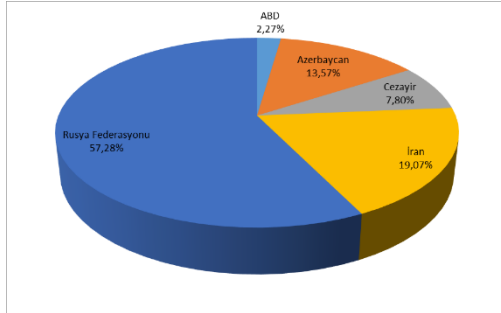
Nisan 2017 Doğal Gaz Sektör Raporu

1- İthalat

2017 Nisan ayında 2016 yılının aynı ayına göre ülke ithalat miktarında 697 milyon sm³, %19,6'lık bir artış meydana gelmiştir. 2016 Nisan ve 2017 Nisan ayı boru gazı-LNG paylarına bakıldığında ise boru gazının payı %86,85'ten %89,93'e yükselirken, LNG'nin payı %13,15'ten %10'a düşmüştür.

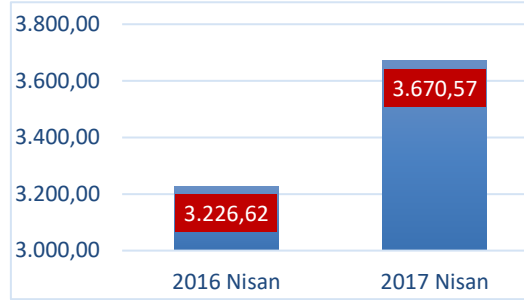


Doğal gazın ithal edildiği ülkelere bakıldığında Rusya %57,3'lük pay ile ilk sıradadır. Nisan 2017 'de ABD'den 97 milyon sm³ doğal gaz ithal edilmiştir.



2- Tüketim

2017 Nisan ayında geçen yılın aynı ayına göre tüketim miktarı %13,6'lık bir artış ile 3.670,6 milyon sm³ seviyelerine gelmiştir.

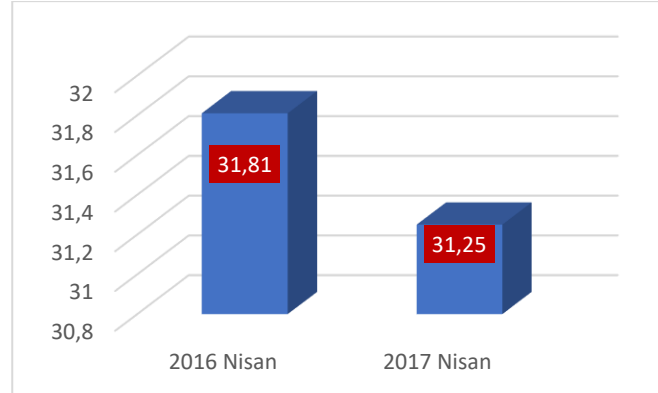


2017 yılının nisan ayında geçen yılın aynı ayına göre konut tüketimi %51 artış göstererek 1.202 milyon sm³'e ulaşmıştır. 2017 yılının nisan ayında elektrik üretimi için kullanılan doğal gaz miktarı %8 artış göstermiştir. Sanayi sektöründeki doğal gaz tüketiminde ise düşüş 2017 yılı nisan ayında da devam etmiştir. Geçen yıla kıyasla doğal gaz tüketimi %5 azalarak 1.080 milyon sm³'e gerilemiştir.

	2016 Nisan	2017 Nisan	Değişim	Oran (%)
KONUT	796,77	1.202,58	↑	51%
SANAYİ	1139,77	1079,68	↓	-5%
ELEKTRİK ÜRETİMİ	1.290,08	1.388,31	↑	8%

3- Üretim

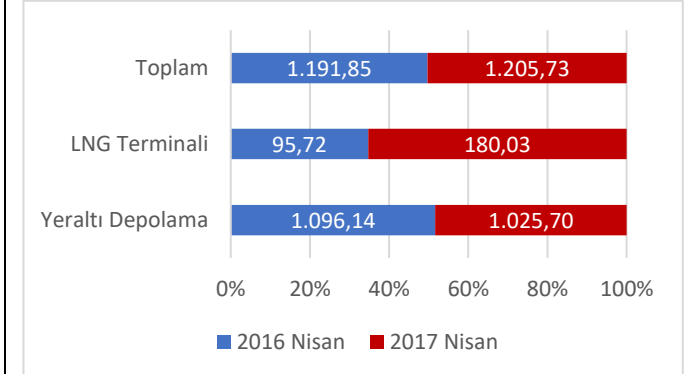
Tüketimimizin sadece %0,73'lük kısmına karşılık gelen üretim miktarımızda %2'lik bir düşüş gözlemlenmiştir.



4- İhracat

2017 yılı nisan ayında 61,6 milyon sm³ doğal gaz ihracatı gerçekleştirilmiştir.

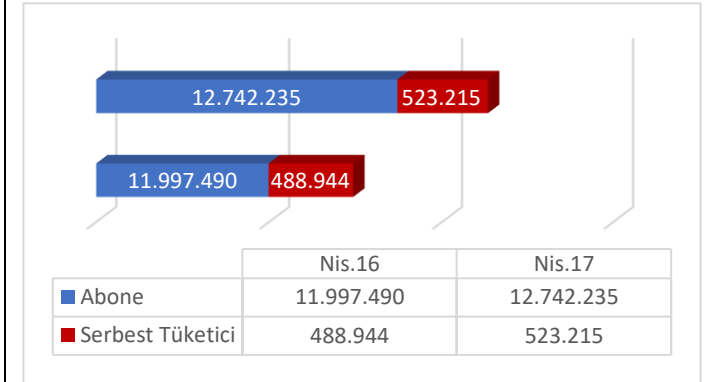
5- Depolama



2017 Nisan ayında geçen yılın aynı dönemine oranla doğal gaz stoklarında sadece %1'lik bir artış vardır. LNG terminallerindeki stoklarda %88 artış olurken, yer altı depo stoklarında ise bir azalış söz konusudur.

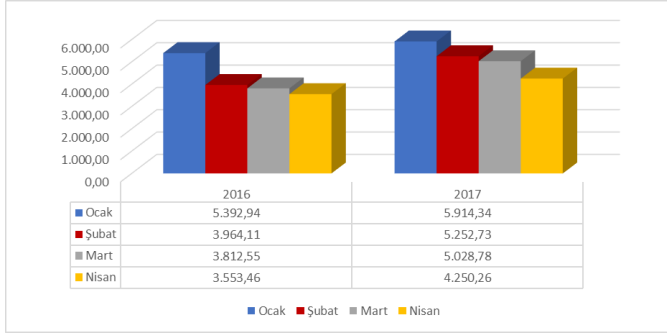
6- Abone ve Serbest Tüketici Sayısı

Nisan 2017 ile geçen yılın nisan ayı ile farkı 744.745 abone ve 34.271 serbesttüketicidir.

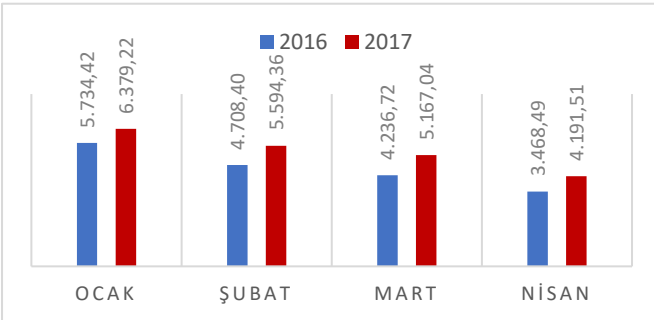


Ocak-Nisan İthalat ve Tüketim Verileri

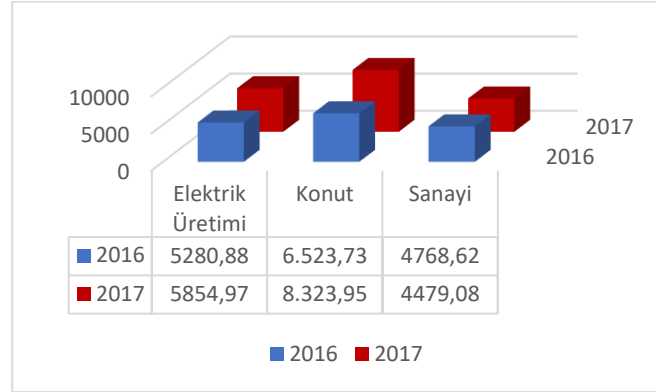
2017 yılının ilk dört ayında gerçekleşen gaz ithalatı 20.446 milyon sm³'tür. Geçen yılın ilk dört ayı ile kıyaslandığında ise ithalat %19,6 artış göstermiştir.



İlk dört aylık dönemde sisteme yeni dahil aboneler ve hava sıcaklıklarının mevsim normalerinin altında seyretmesi ile tüketim miktarında bir artış gözlemlenmektedir. 2016 yılında ocak-şubat-mart-nisan aylarında 18,15 milyon sm³ doğal gaz tüketilirken, 2017 yılının ilk dört ayında doğal gaz tüketimi %17,5 artış göstererek 21,33 milyon sm³'e ulaşmıştır.



2017 Ocak-Nisan döneminde 2016 Ocak-Nisan dönemine göre konut tüketimi %27,6, elektrik üretiminde kullanılan doğal gaz miktarında %10,87 artış, sanayi tüketiminde ise %6 düşüş gözlemlenmiştir.



Doğal Gaz Piyasası Kısa Notlar

- Araç yakıtı olarak kullanılan doğal gaz miktarı 2017 nisan ayında 7 milyon sm³'tür.
- Dağıtım bölgelerindeki abonelerin boru gazı tüketimi 2017 yılının nisan ayında 1.162,5 milyon sm³'e ulaşmıştır.
- Tedarikçisi dağıtım şirketi olan serbest tüketici boru gazı tüketimi 2016 Nisan'da 530 milyon sm³ iken, 2017 Nisan ayında 707,3 milyon sm³'e yükselmiştir.
- En çok doğal gaz tüketen ilk 3 il ise sırasıyla İstanbul, Kocaeli ve Ankara'dır. Sayfa 3'te illerin Nisan 2017 tüketim haritası görülebilir.

Bu rapor, EPDK tarafından aylık yayınlanan verilere göre düzenlenmiştir.

Nisan 2017 İl Bazlı Tüketim Haritası

