

HAZİRAN
2020

DOĞAL GAZ SEKTÖR RAPORU



HAZİRAN 2020 DOĞAL GAZ PIYASASI GENEL GÖRÜNÜMÜ

1.991

İTHALAT

39

ÜRETİM

2.254

TÜKETİM

32

İHRACAT

1.883

DÖNEM SONU
STOK

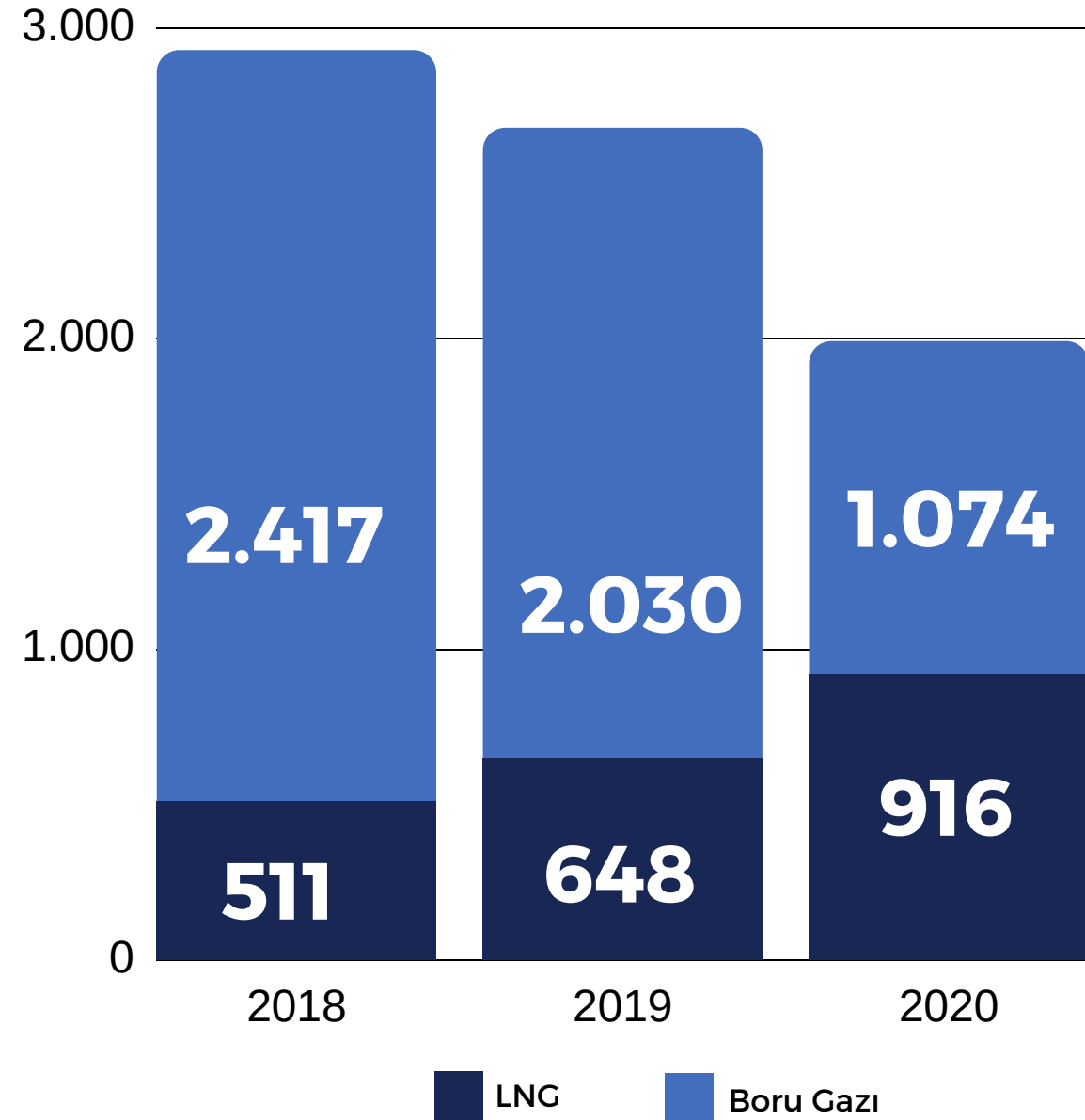
16,8

ABONE SAYISI

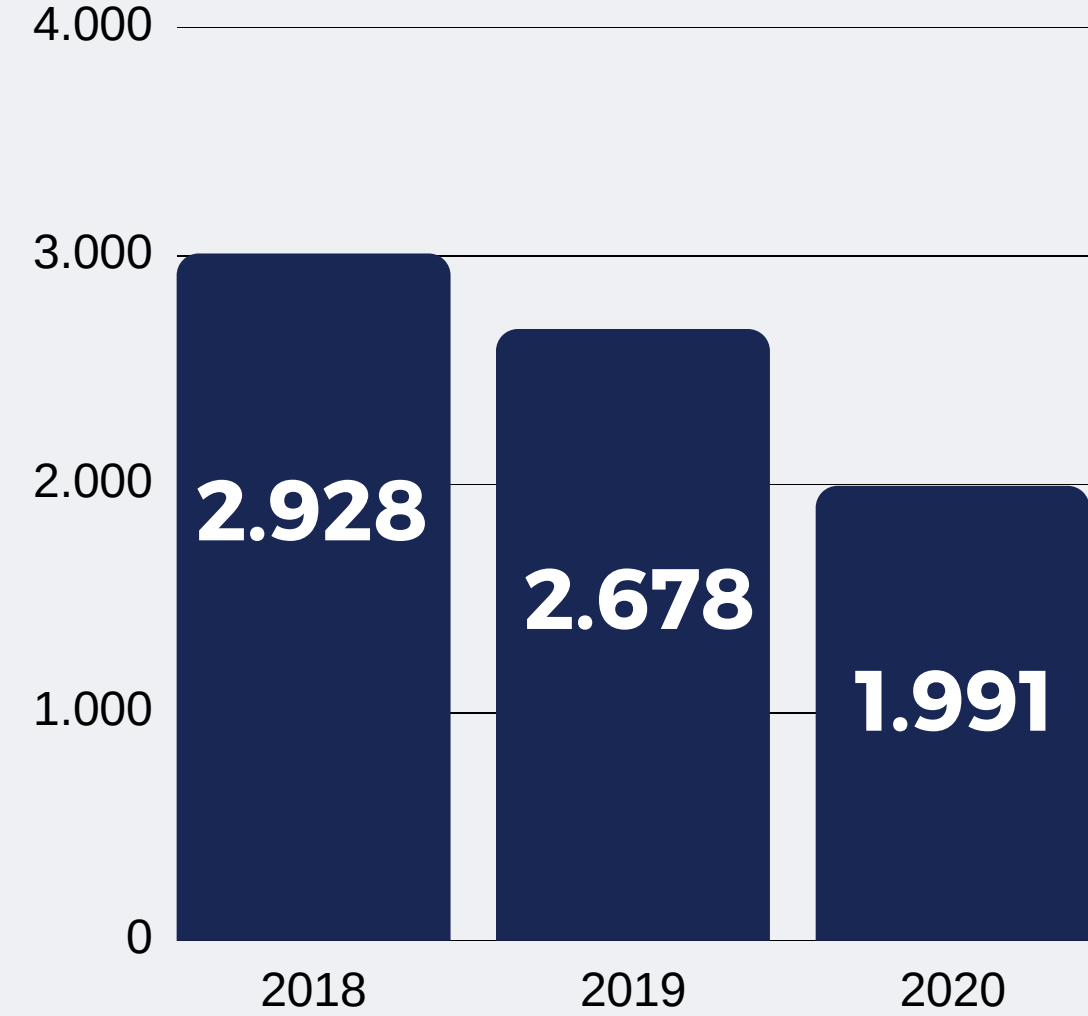
MİLYON

İTHALAT

Doğal gaz ithalat miktarı 2020 Haziran ayında bir önceki yılın aynı ayına göre %26 (687 milyon m³) azalmıştır. 2020 Haziran ayında, 2018 Haziran ayına kıyasla doğal gaz ithalat miktarı %32 azalmıştır. Toplam doğal gaz ithalatında LNG'nin payı 2019 Haziran ayına göre %42 artmıştır. Konvansiyonel doğal gaz ithalatı 2019 yılının aynı dönemine göre %47 azalmıştır.



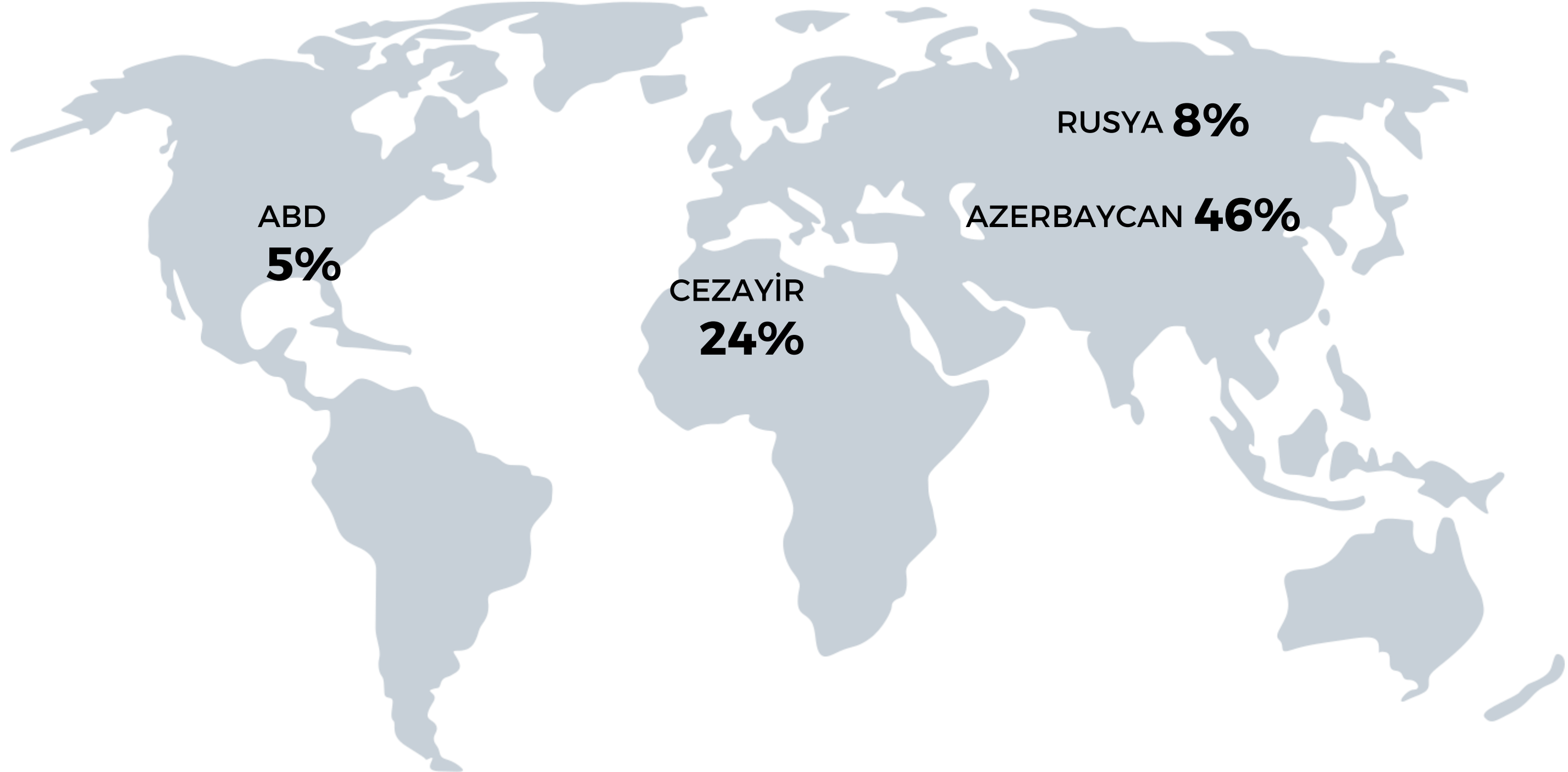
*Değerler Milyon m³ cinsindedir.



- 26% FARK

2019-2020 Haziran Ayı İthalat Miktarı Farkı

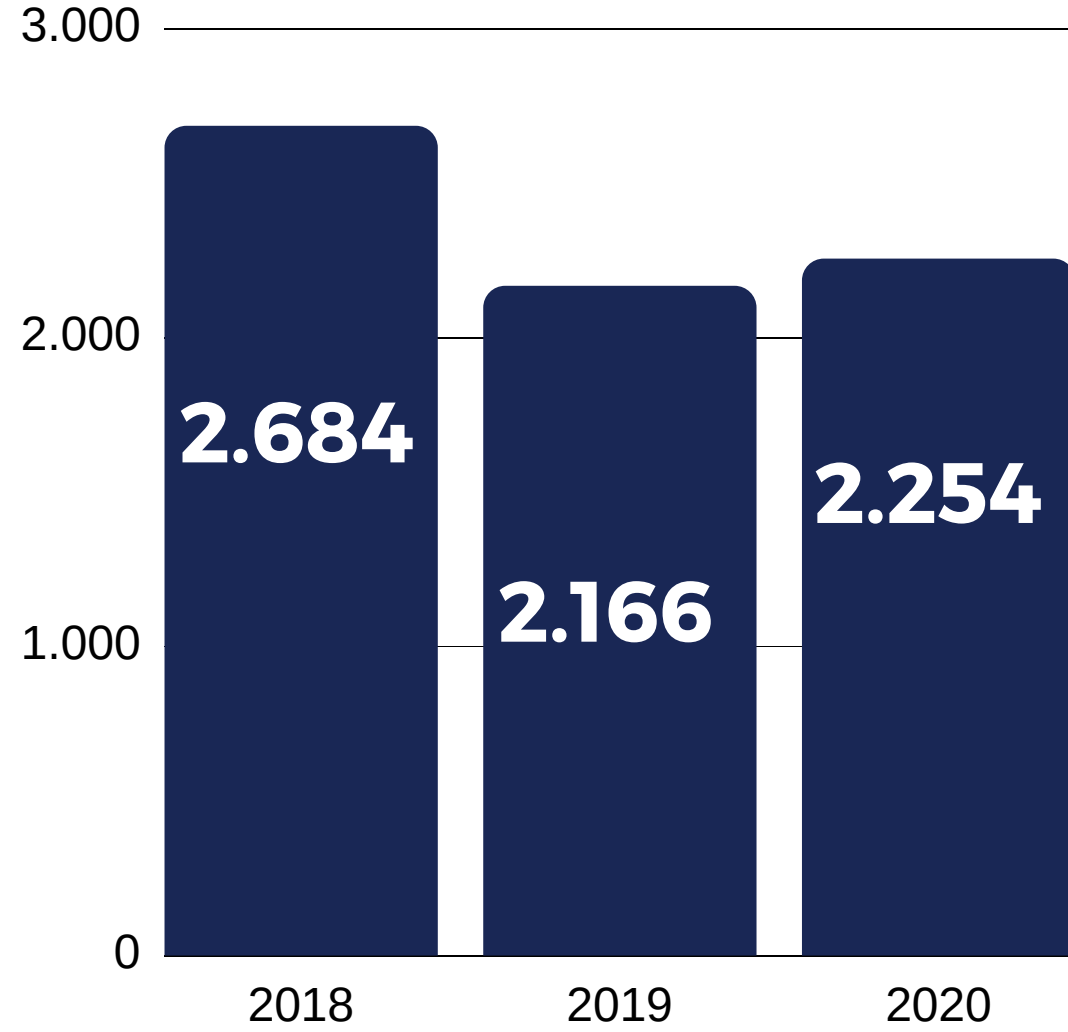
2020 Haziran Ayı - Doğal Gaz İthal Edilen Ülkeler ve Payları



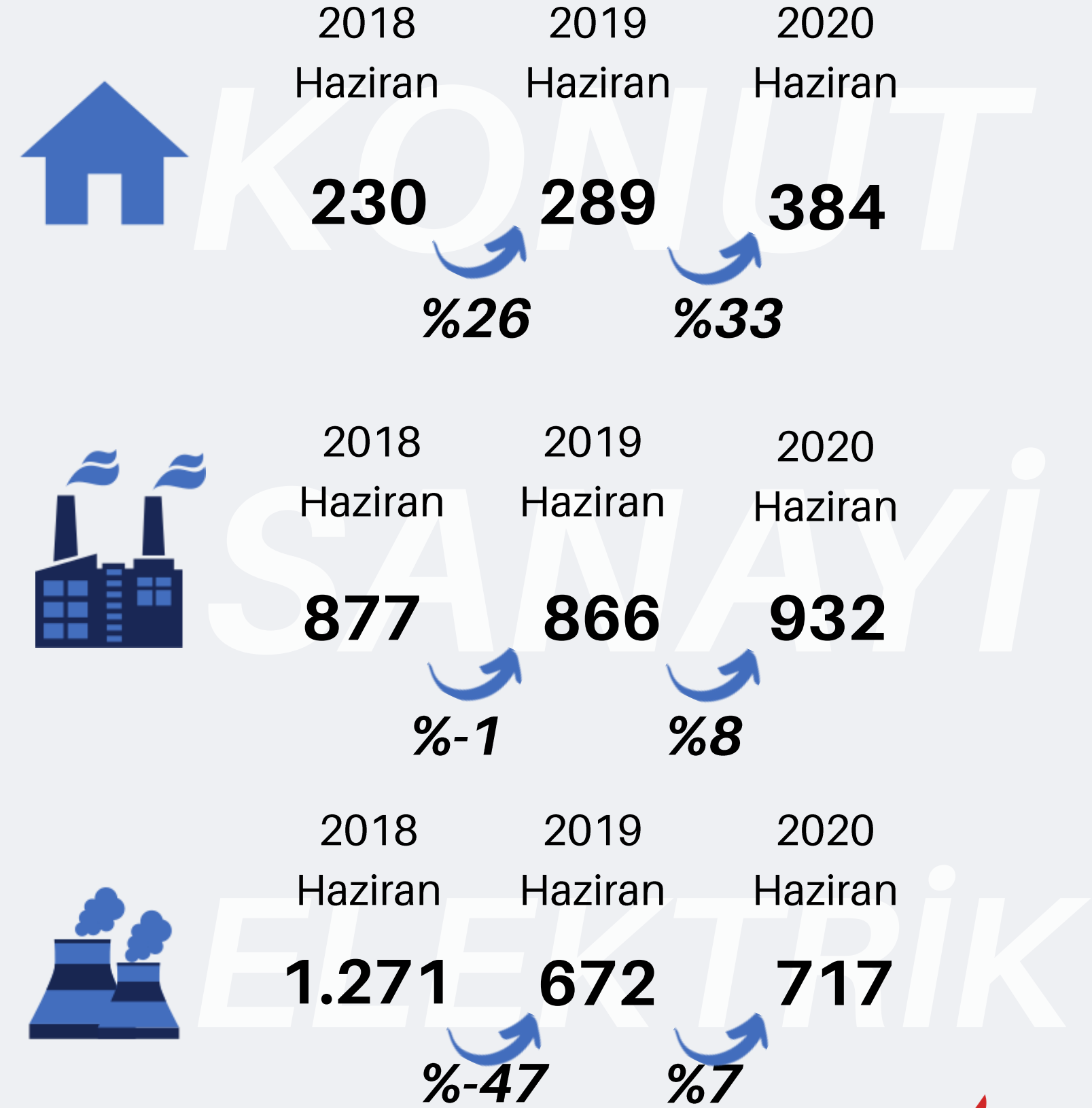
Bu ülkelerin haricinde Haziran ayında doğal gaz ithal edilen diğer ülkeler; Katar (%13), Trinidad ve Tobago (%4)

TÜKETİM

2020 Haziran ayında geçen yıla kıyasla doğal gaz tüketim miktarı %4 artarken, 2018 yılı Haziran ayına göre ise %16 azalmıştır.

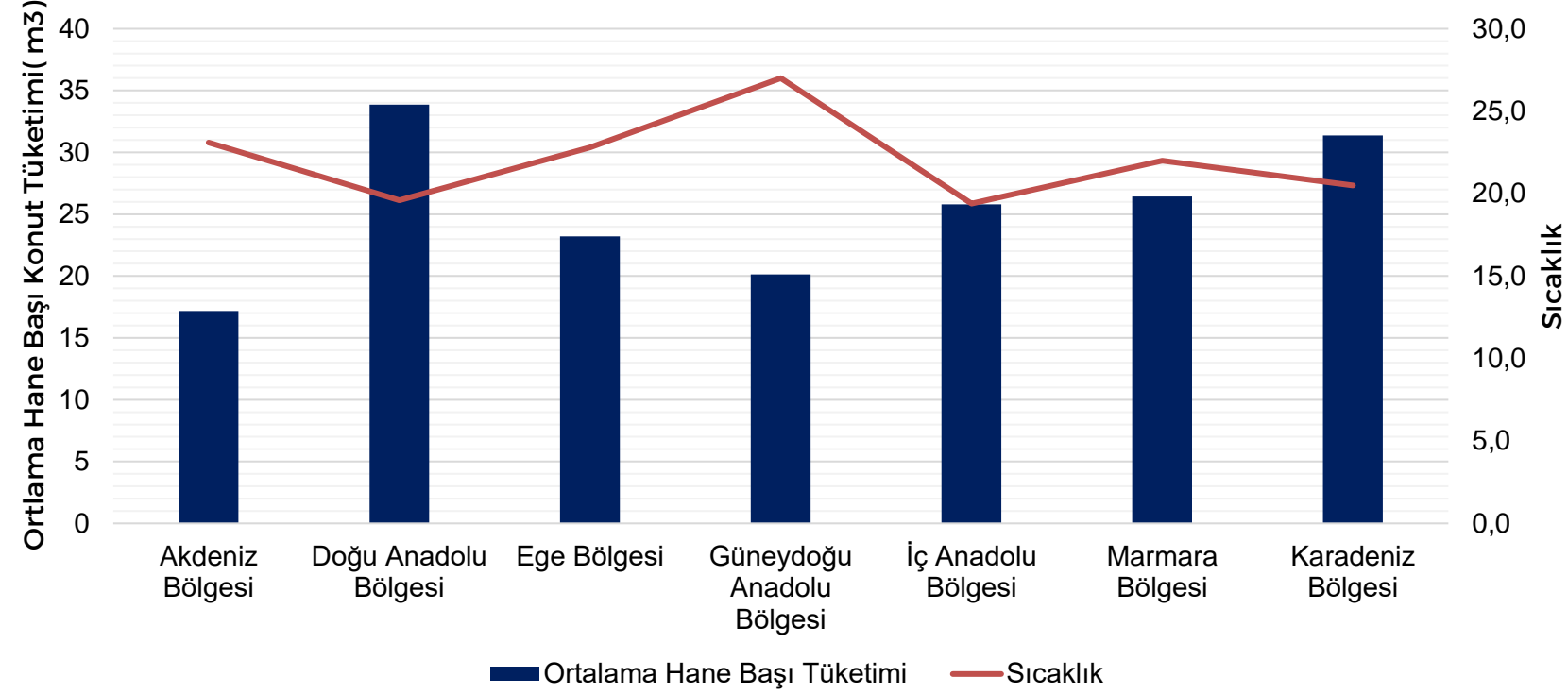


*Değerler Milyon m3 cinsindedir.



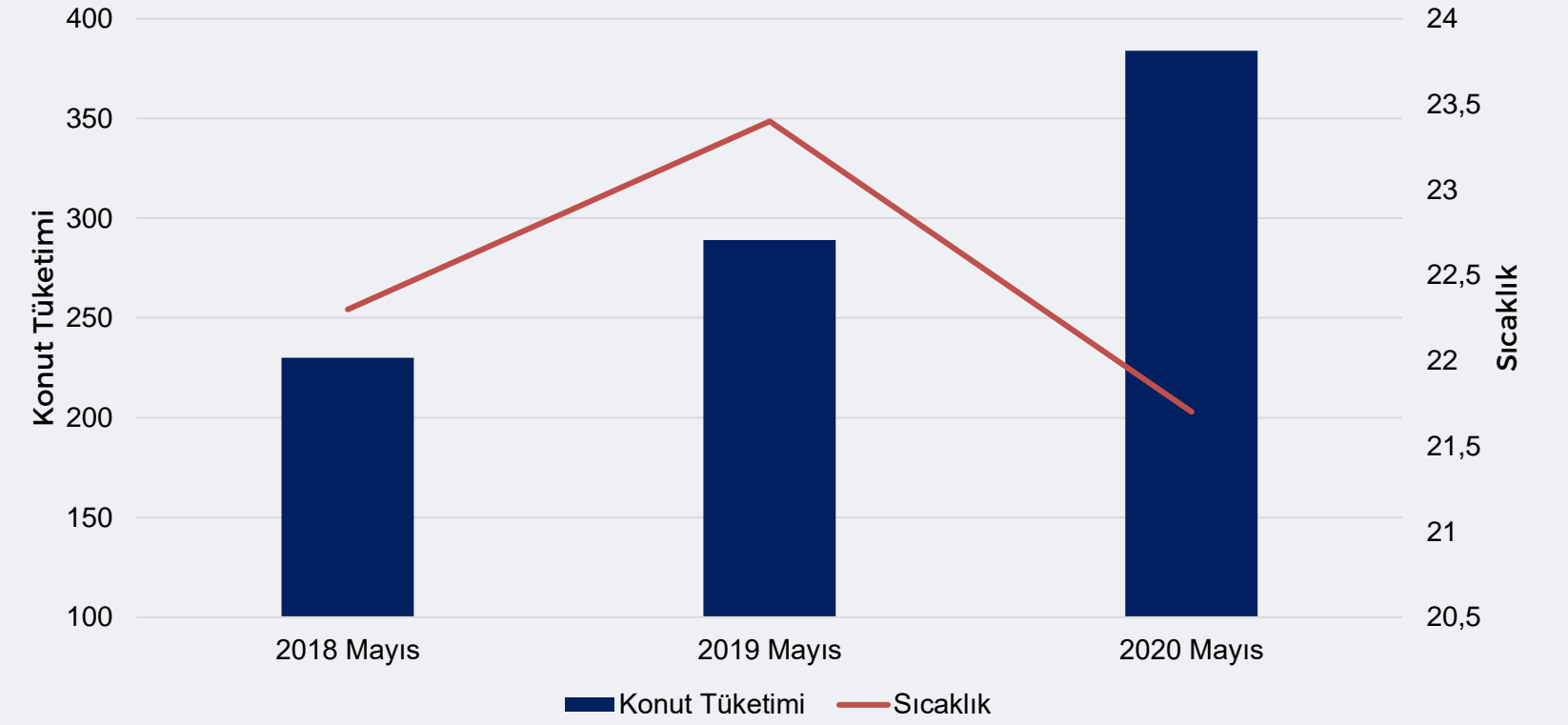
TÜKETİM

Türkiye'deki Coğrafi Bölgelerin Haziran Ayı Ortalama Hane Başı Konut Tüketimleri ve Sıcaklık Karşılaştırması



Haziran 2020'de coğrafi bölgelere göre en soğuk bölge 19,4 °C ile İç Anadolu olmuştur. Bölgede ortalama hane başı tüketim Haziran ayında 26 m³ olarak gerçekleşmiştir. Doğu Anadolu bölgesi ise 34 m³ ile en fazla hane başı ortalama tüketimin olduğu bölgedir. Nüfus yoğunluğunun fazla olduğu Marmara Bölgesinde Haziran 2020'de ortalama sıcaklık 22°C olarak ölçülürken, bölgede hane başı ortalama tüketim 26 m³ olarak gerçekleşmiştir.


2018-2019-2020 Yılları Haziran Ayı Konut Tüketimi ve Sıcaklık



Meteoroloji verilerine göre uzun yıllar Haziran ayı ortalama sıcaklığı 21,3°C olarak hesaplanmaktadır. 2020 Haziran ayı ortalama sıcaklığı 21,7°C olarak gerçekleşmiştir. 2020 Haziran ortalama sıcaklığı 2019 yılına kıyasla 1,7 derece ve 2018 yılının aynı ayına göre yaklaşık yarım derece daha soğuk geçmiştir. 2019 yılı Haziran ayı konut tüketimi 2018 yılına kıyasla %26 artarken, 2020 Haziran ayındaki konut tüketimi ise geçen yıla göre %33 artmıştır.

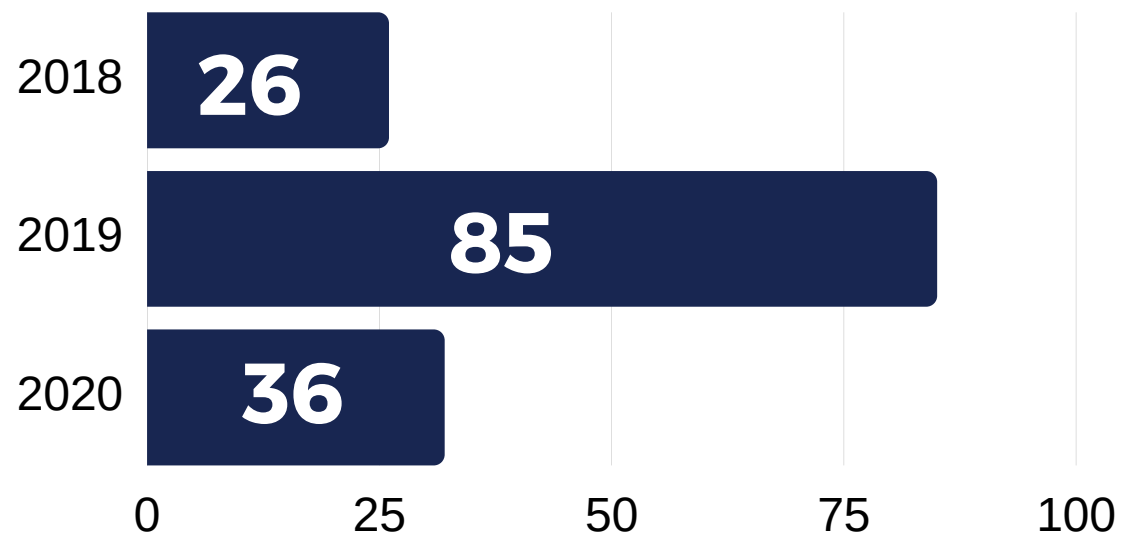
ÜRETİM

Haziran 2020 'de 39 milyon m³ doğal gaz üretimi gerçekleşmiştir. Doğal gazın en fazla üretildiği il 15 milyon m³ ile İstanbul olmuştur.



İHRACAT

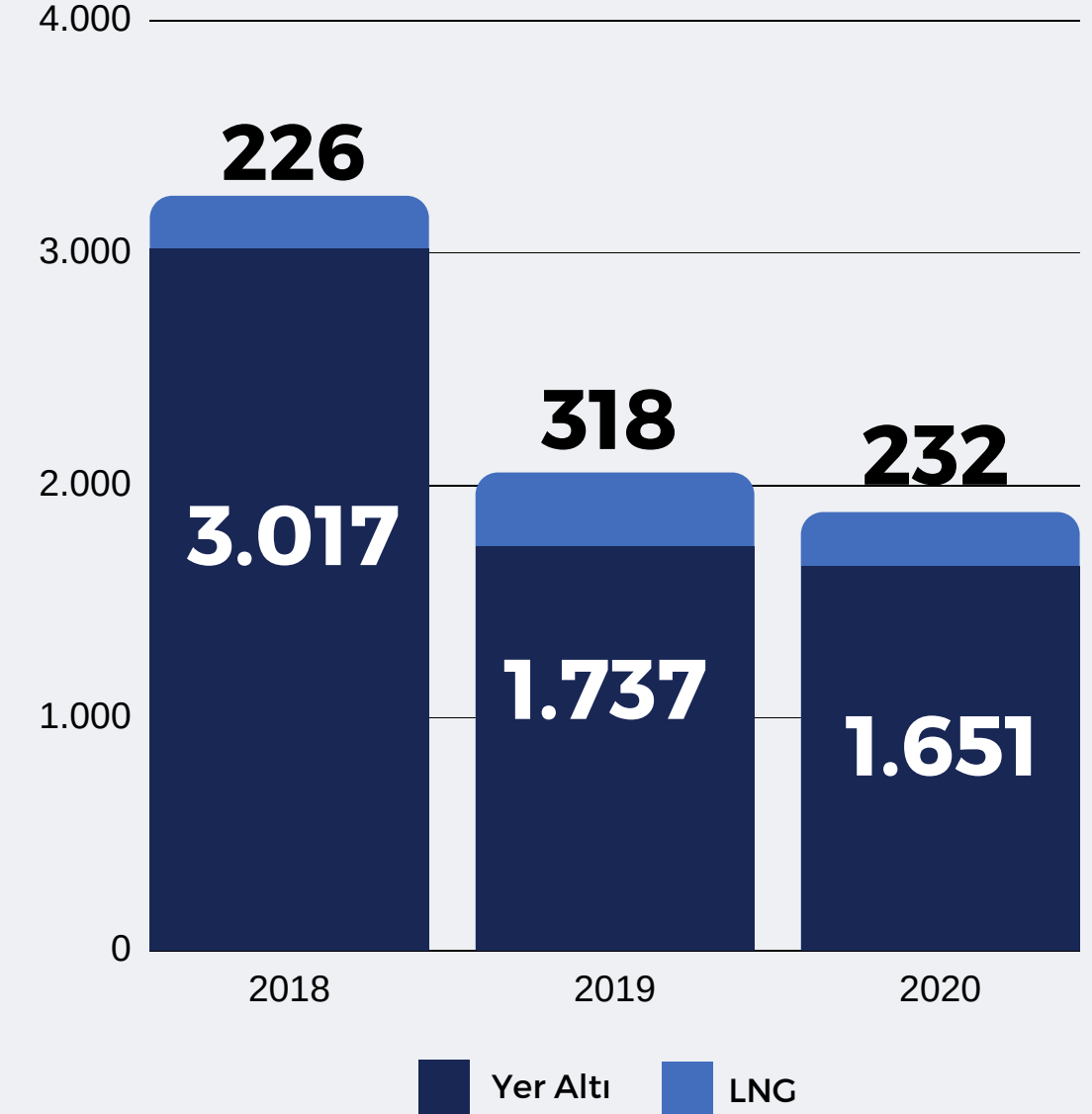
2020 yılı Haziran ayında doğal gaz ihracatı(Yunanistan) miktarı 32 milyon m³'tür.



*Değerler Milyon m³ cinsindedir.

DEPOLAMA

Haziran 2020'de geçen yılın aynı dönemine göre doğal gaz stok miktarı %8 azalmıştır.

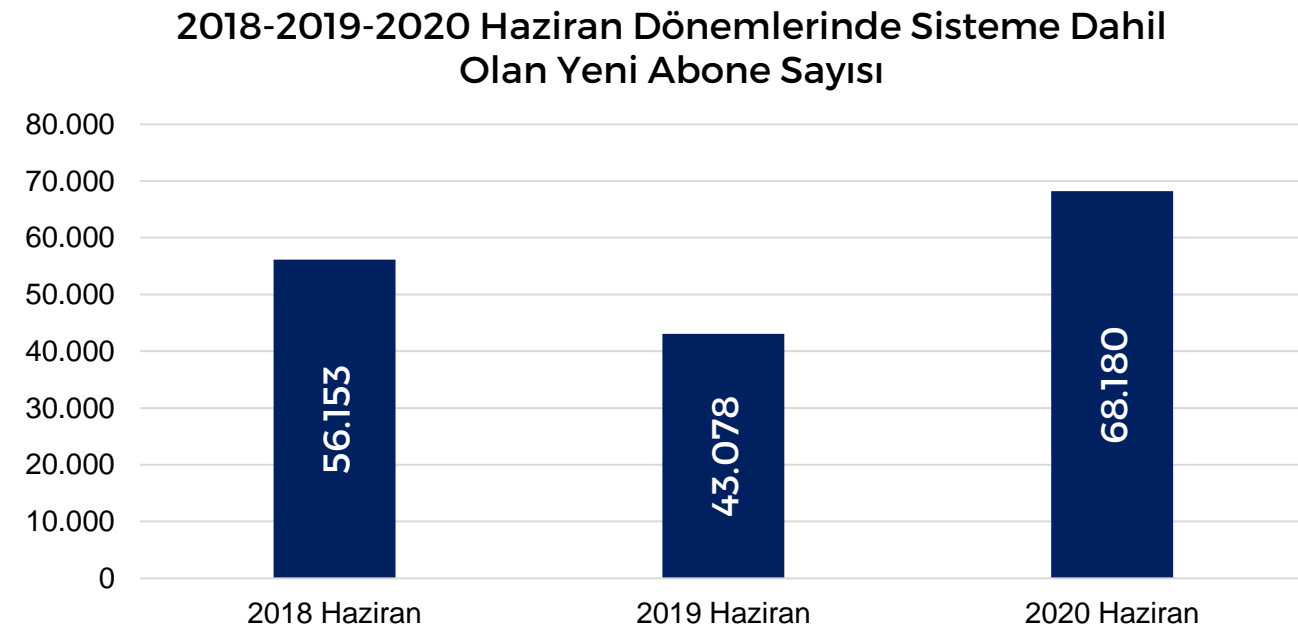


ABONE SAYISI

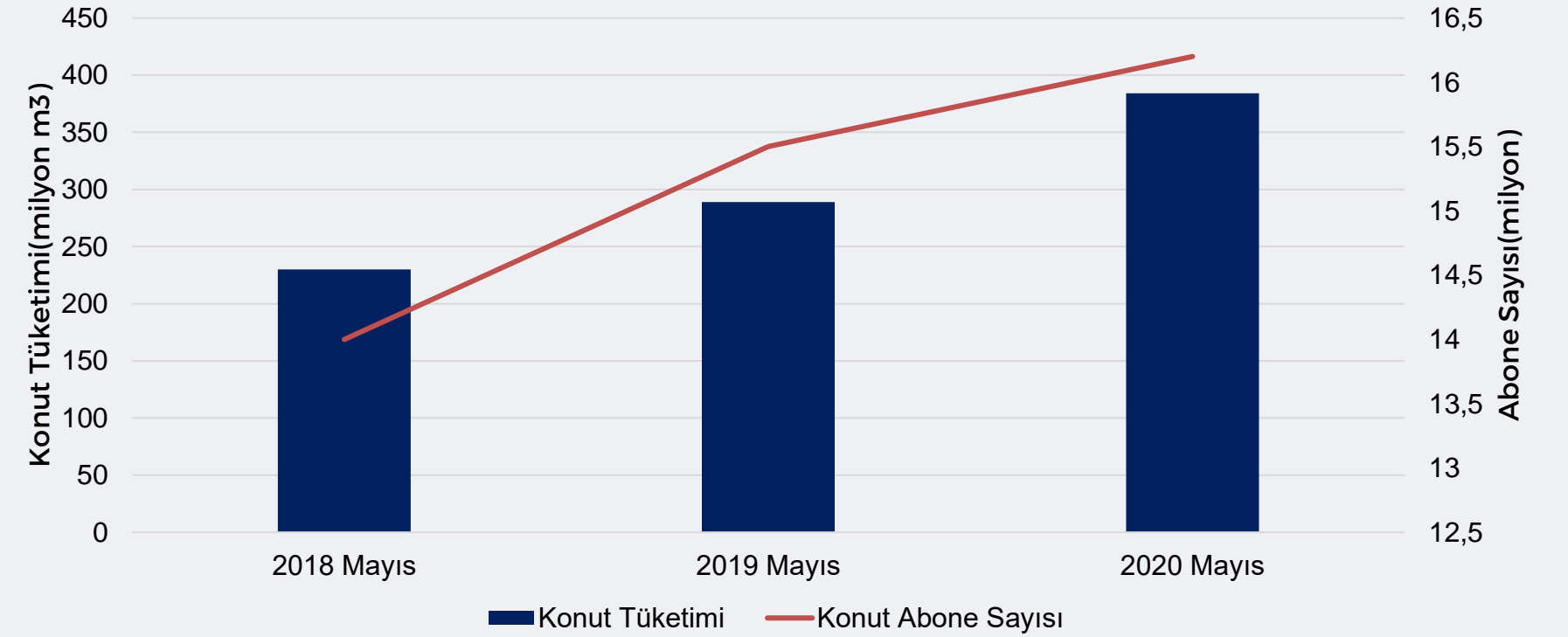
2020 yılı Haziran ayı itibariyle toplam abone sayısı 16.820.878'e ulaşmıştır. 2020 Haziran ayı abone sayısı geçen yılın aynı dönemine göre 725.233 artmıştır.



Konut abone sayısı 2020 Mayıs ayına kıyasla 69.095 artarken, serbest tüketici sayısı ise 915 azalmıştır.



2018-2019-2020 Haziran Ayı Abone Sayısı ve Konut Tüketimi



Haziran 2020 Hane Başı Tüketimin En Çok olduğu 10 İl (m³)

ARDAHAN	68
KARS	52
KASTAMONU	45
EDİRNE	44
BOLU	43
AĞRI	41
BİTLİS	40
HAKKARİ	39
BAYBURT	37
ERZURUM	37