

DOĞAL GAZ SEKTÖR RAPORU

MART 2021

İTHALAT

4.296
Milyon m³MART
20193.941
Milyon m³MART
20205.827
Milyon m³MART
2021

TÜKETİM

5.075
Milyon m³MART
20194.599
Milyon m³MART
20206.545
Milyon m³MART
2021

İHRACAT

0
Milyon m³MART
201949
Milyon m³MART
202026
Milyon m³MART
2021

DEPOLAMA

1.677
Milyon m³MART
20191.585
Milyon m³MART
20201.808
Milyon m³MART
2021

ÜRETİM

46
Milyon m³MART
201945
Milyon m³MART
202037
Milyon m³MART
2021

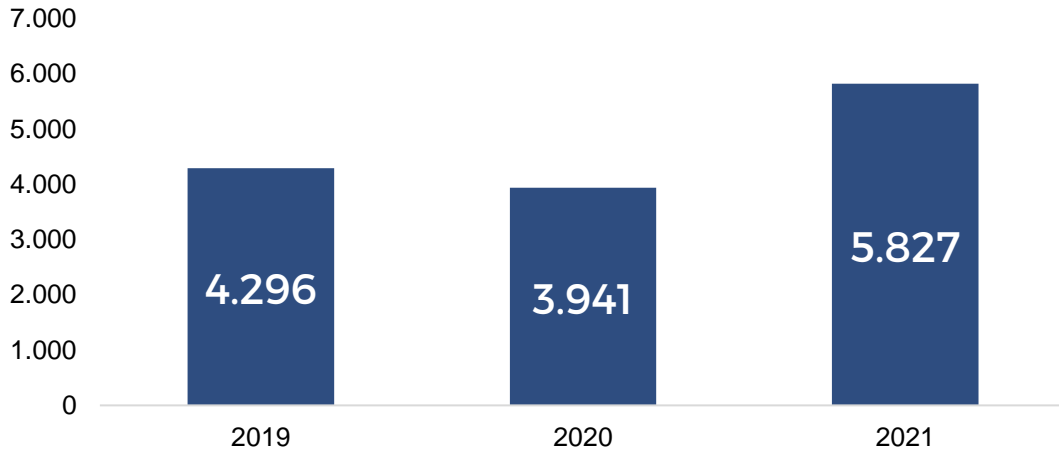
ABONE SAYISI

15,5
MilyonMART
201916,7
MilyonMART
202017,7
MilyonMART
2021

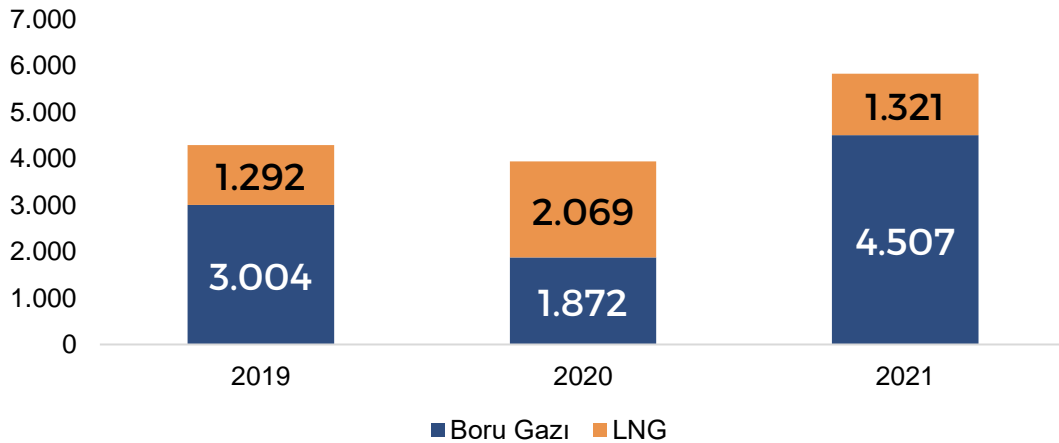
Doğal gaz ithalat miktarı 2021 Mart ayında bir önceki yılın aynı ayına göre %48 (1.886 milyon m³) artmıştır. 2021 Mart ayında, 2019 Mart ayına kıyasla doğal gaz ithalat miktarı %36 (1.531 milyon m³) artmıştır. Toplam doğal gaz ithalatında LNG'nin payı 2020 Mart ayına göre -%36 azalmıştır. Konvensiyonel doğal gaz ithalatı 2020 yılının aynı dönemine göre %141 artmıştır.

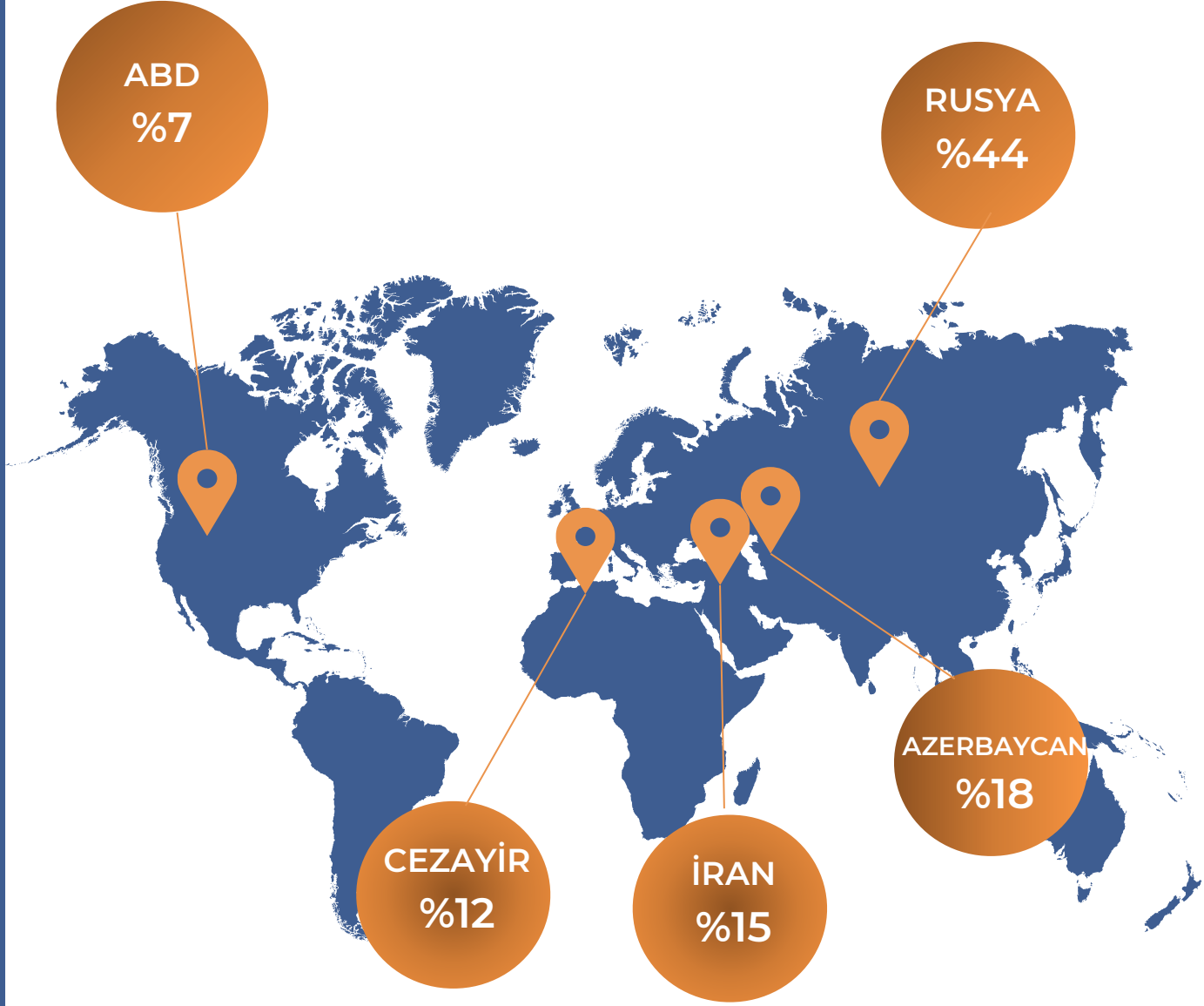


2019-2020-2021 Yılları Mart Ayı Toplam İthalat Miktarı(milyon m³)



2019-2020-2021 Yılları Mart Ayı Toplam İthalat Miktarları(milyon m³)



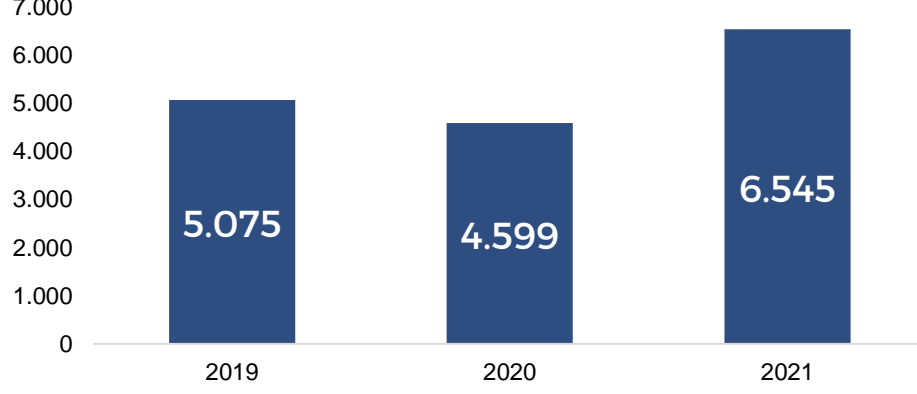


Bu ülkelerin haricinde 2021 yılı Mart ayında doğal gaz ithal edilen diğer ülkeler:

NİJERYA (%4)

Doğal gaz tüketimi Mart 2021'de bir önceki yıla göre %43 (1.946 milyon m³), 2019 yılının aynı dönemine göre %29 (1.470 milyon m³) artmıştır.

2019-2020-2021 Yılları Mart Ayı Toplam Doğal Gaz Tüketimi(milyon m³)

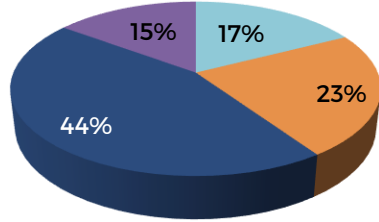


Sektörel doğal gaz tüketimlerine bakıldığında; konutlarda tüketilen doğal gaz miktarı 2020 yılı Mart ayına kıyasla %24 , 2019 yılının aynı ayına göre %29 artmıştır. Sanayide tüketilen doğal gaz miktarı 2019 yılı Mart ayına kıyasla %17, 2020 yılının aynı ayına göre %23 artmıştır. Elektrik üretiminde tüketilen doğal gaz miktarı ise 2019 yılı Mart ayına göre %83, 2020 yılının aynı ayına kıyasla %198 artmıştır.

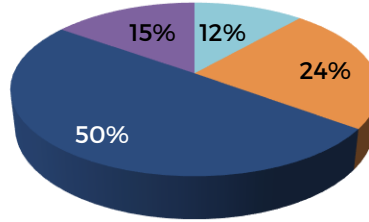
	Mart 2019		Mart 2020		Mart 2021
Konut	2.198	%4	2.281	%24	2.832
Sanayi	1.131	-%4	1.081	%23	1.327
Elektrik	860	-%38	529	%198	1.574

Mart 2021'de elektrik üretiminde tüketilen doğal gazın payı 2019 ve 2020 yılı Mart aylarına göre artarak %24'e ulaşmıştır.

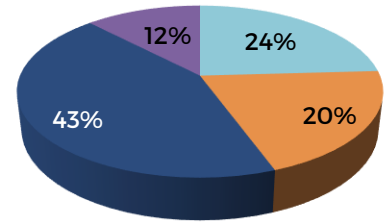
2019 Yılı Mart Ayı Doğal Gaz Tüketiminin Sektörlere Göre Dağılımı



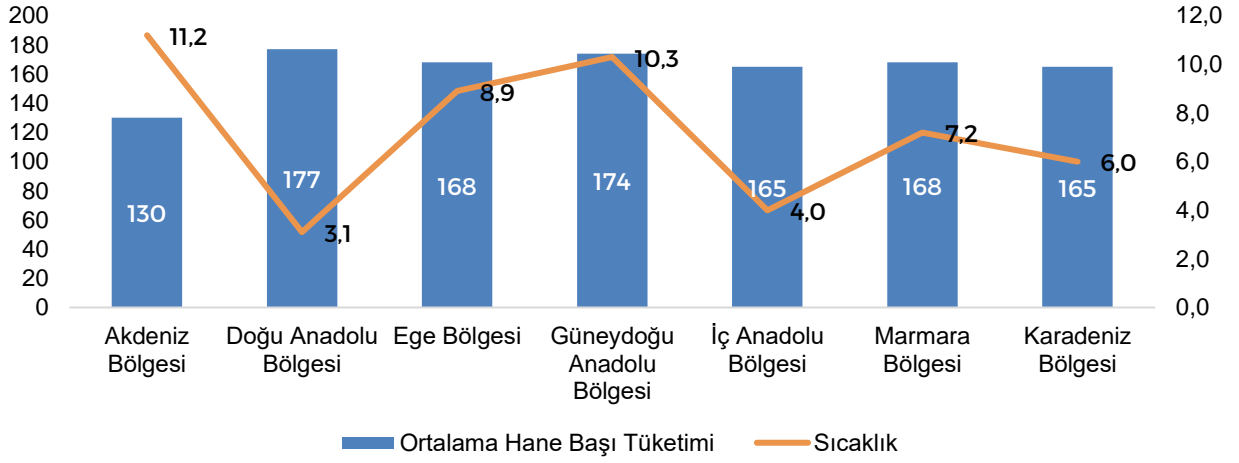
2020 Yılı Mart Ayı Doğal Gaz Tüketiminin Sektörlere Göre Dağılımı



2021 Yılı Mart Ayı Doğal Gaz Tüketiminin Sektörlere Göre Dağılımı

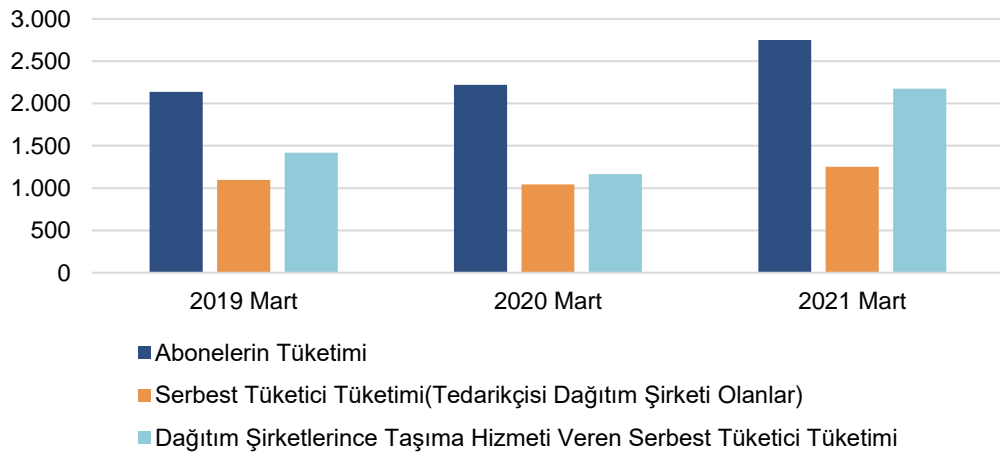


Türkiye'deki Coğrafi Bölgelerin Mart Ayı Ortalama Hane Başı Konut Tüketimleri ve Sıcaklık Karşılaştırması



Meteoroloji verilerine göre uzun yıllar Mart ayı ortalama sıcaklığı 7,1°C olarak hesaplanmaktadır. 2021 Mart ayı ortalama sıcaklığı 7°C olarak gerçekleşmiştir. Mart 2021'de coğrafi bölgelere göre en soğuk bölge 3,1°C ile Doğu Anadolu bölgesi olmuştur. Bölgede ortalama hane başı tüketim Mart ayında 177 m³ olarak gerçekleşmiştir. Nüfus yoğunluğunun fazla olduğu Marmara Bölgesinde Mart 2021'de ortalama sıcaklık 7,2°C olarak ölçülürken, bölgede hane başı ortalama tüketim 168 m³ olarak gerçekleşmiştir.

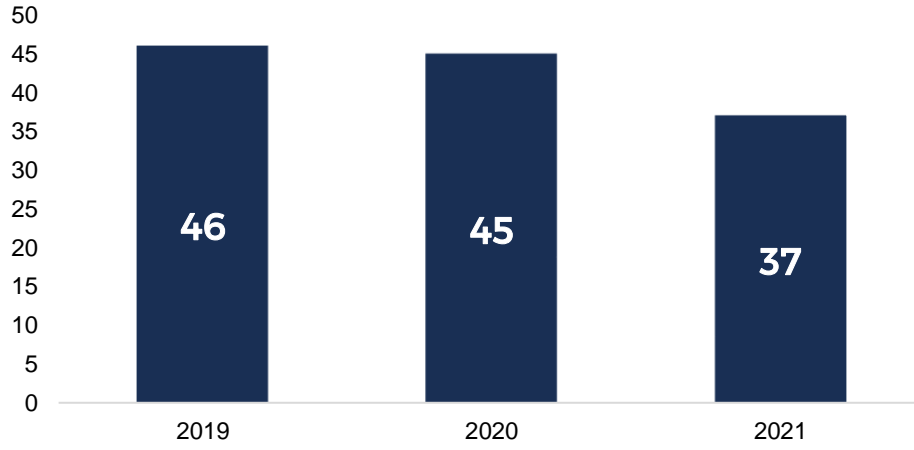
2021 Mart Doğal Gaz Dağıtım Bölgelerinde Tüketilen Boru Gazı Miktarları(milyon m³)



Mart 2021'de abonelerin tüketmiş olduğu boru gazı miktarı bir önceki yılın aynı ayına kıyasla %24 artmıştır. Serbest tüketicilerin toplam tükettiği boru gazı miktarı ise %55 artmıştır.

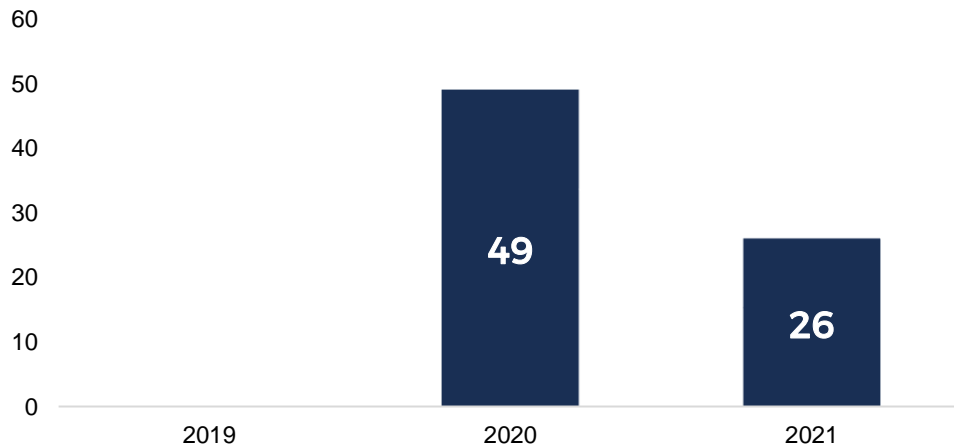
Üretilen doğal gaz miktarı Mart 2021'de bir önceki yılın aynı ayına göre %16 azalarak 37 milyon m³ olarak gerçekleşmiştir. 2021 yılı Mart ayında Adıyaman, Çanakkale, Düzce, Edirne, İstanbul, Kırklareli ve Tekirdağ illerinde üretim gerçekleşirken, Tekirdağ 16 milyon m³ doğal gaz üretimiyle en büyük paya sahip il konumundadır.

2019-2020-2021 Yılları Mart Ayı Üretilen Doğal Gaz Miktarı (milyon m³)



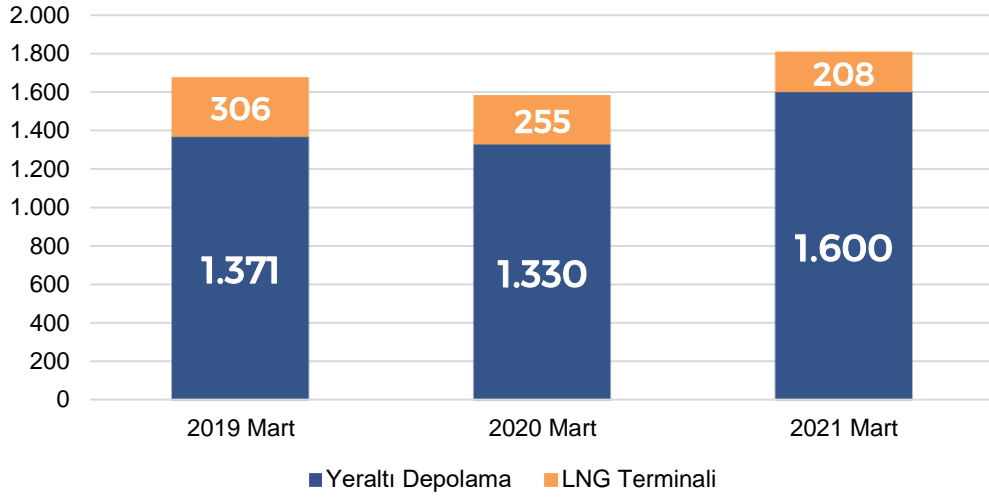
İhraç edilen doğal gaz miktarı 2021 yılı Mart ayında bir önceki yılın aynı ayına göre %47 azalırken, 2019 yılı Mart ayında ihracat gerçekleşmemiştir. Uzun yıllardır ihracatın yapıldığı tek ülke konumunda olan Yunanistan'a 2021 Mart ayında 25 milyon m³ doğal gaz ihraç edilirken, Makedonya'ya 0,30 milyon m³, Bulgaristan'a ise 0,20 milyon m³ doğal gaz ihraç edilmiştir.

2019-2020-2021 Yılları Mart Ayı İhraç Edilen Doğal Gaz Miktarı (milyon m³)



2021 Mart ayı itibariyle dönem sonu doğal gaz stoklarında depolanan doğal gaz miktarı bir önceki yılın Mart ayına göre %14 artarken, 2019 yılının aynı döneminde kıyasla %8 artmıştır.

2019-2020-2021 Yılları Mart Ayı Depolama Stok Miktarları(milyon m³)



2021 Mart ayı itibariyle Türkiye’de doğal gaz abone sayısı 2020 yılının aynı ayına göre %6 artarak 17.679.909’e ulaşmıştır. Toplam abone sayısı bir önceki yılın aynı ayına göre 980.858 artarken, bir önceki aya göre 62.206 artmıştır.

2019-2020-2021 Yılları Mart Ayı Abone Sayıları

