



**GAZBİR**

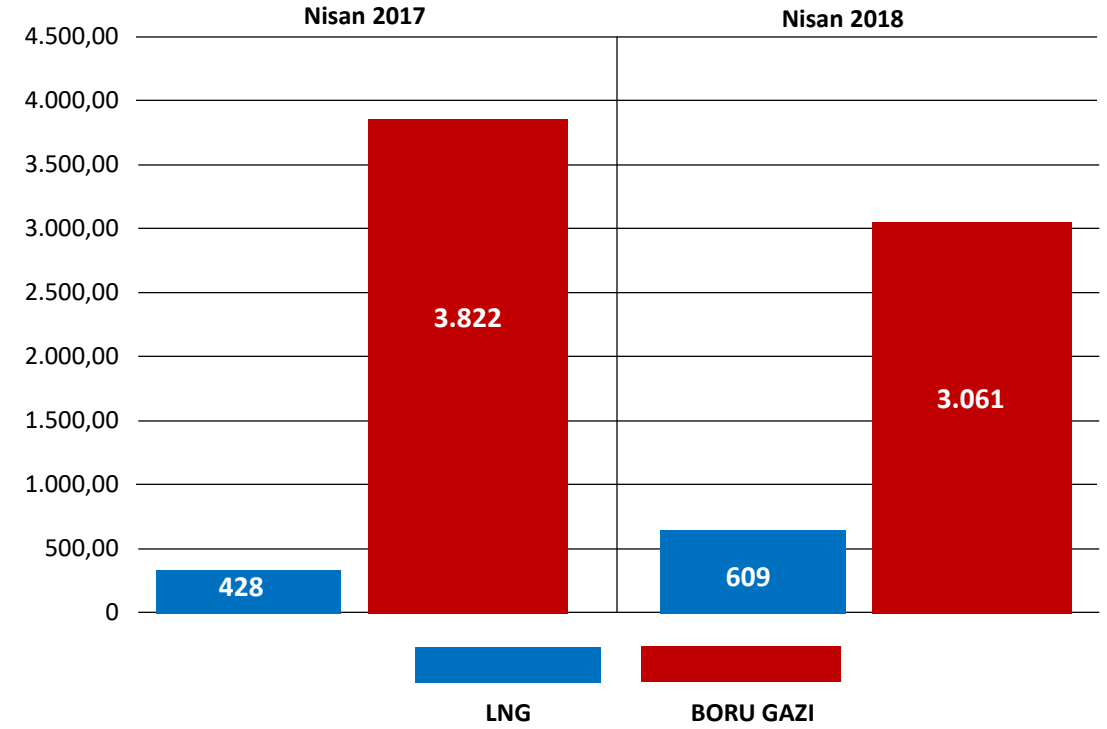
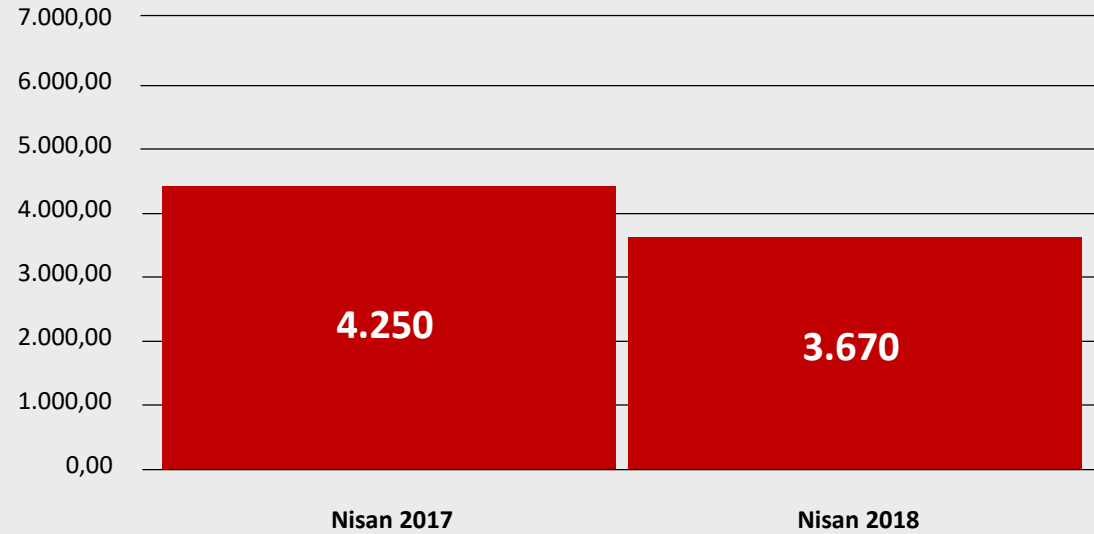
Türkiye Doğal Gaz Dağıtıcıları Birliđi

# Dođal Gaz Sektör Raporu

NİSAN 2018

## İthalat

2018 Nisan ayında 2017 yılının aynı ayına göre doğal gaz ithalat miktarı 580 milyon m<sup>3</sup> (%14) azalmıştır. İthal edilen doğal gazda LNG'nin payı geçen yılın Nisan ayına göre yaklaşık %42 artarak 609 milyon m<sup>3</sup>'e yükselmiştir.



Nisan 2017 – Nisan 2018

# FARK

**580**  
Milyon m<sup>3</sup>

**-%14**  
Değişim

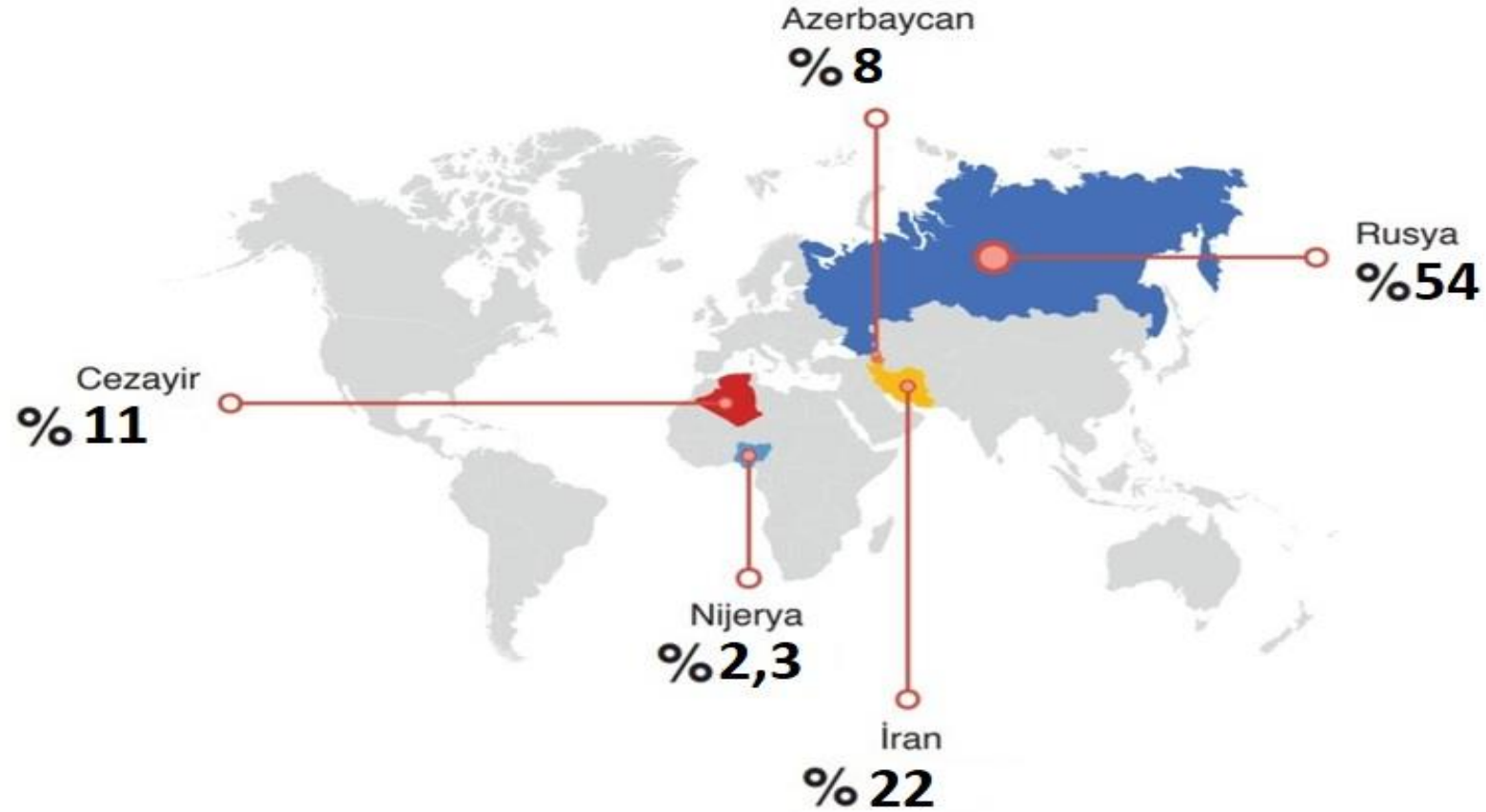
\*Değerler milyon m<sup>3</sup> cinsindedir



**GAZBİR**

Türkiye Doğal Gaz Dağıtıcıları Birliği

## Doğal Gazın İthal Edildiği Ülkeler

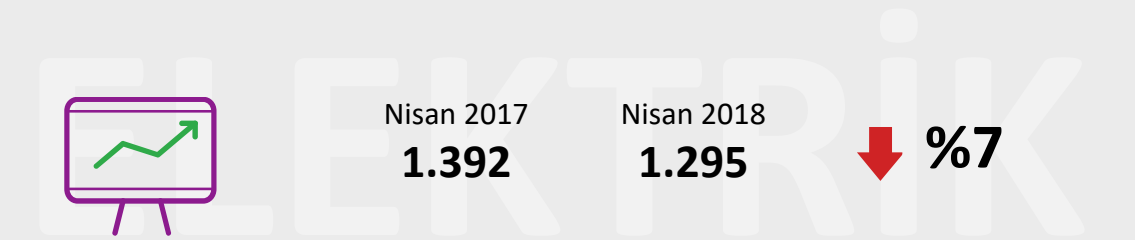
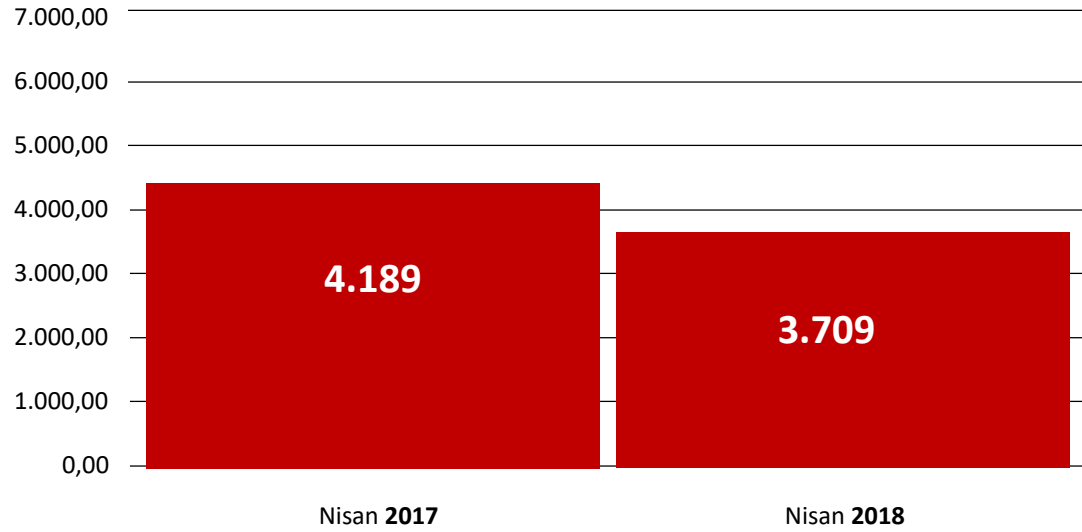


Bu ülkelerin dışında Nisan 2018'de doğal gazın ithal edildiği diğer ülke %3,5'luk payla Katar olmuştur.



# Tüketim

2018 Nisan ayında geçen yılın aynı ayına göre doğal gaz tüketim miktarı %11,5 azalarak 3.709 milyon m<sup>3</sup> olarak gerçekleşmiştir.



\*Değerler milyon m<sup>3</sup> cinsindedir

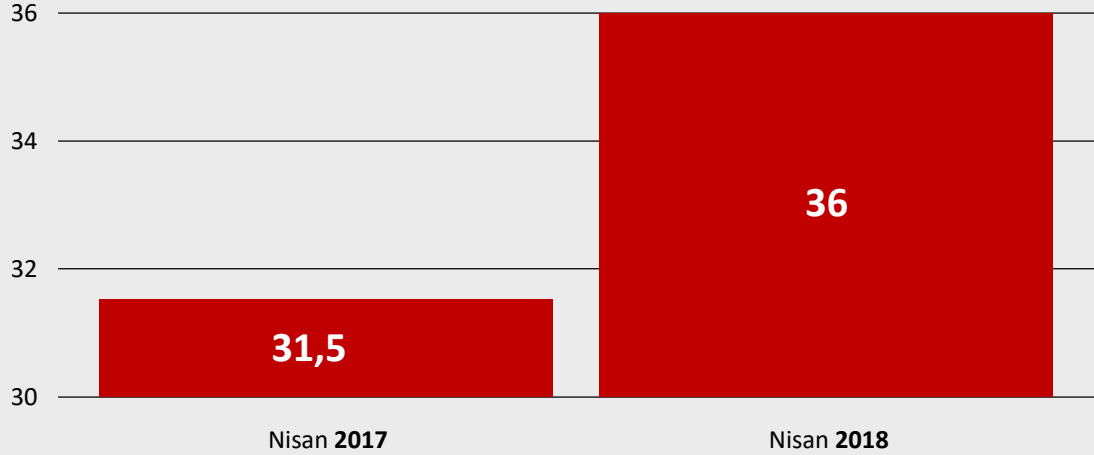


**GAZBİR**

Türkiye Doğal Gaz Dağıtıcıları Birliği

## Üretim

Nisan 2018'de 36 milyon m<sup>3</sup> doğal gaz üretimi gerçekleşmiştir.



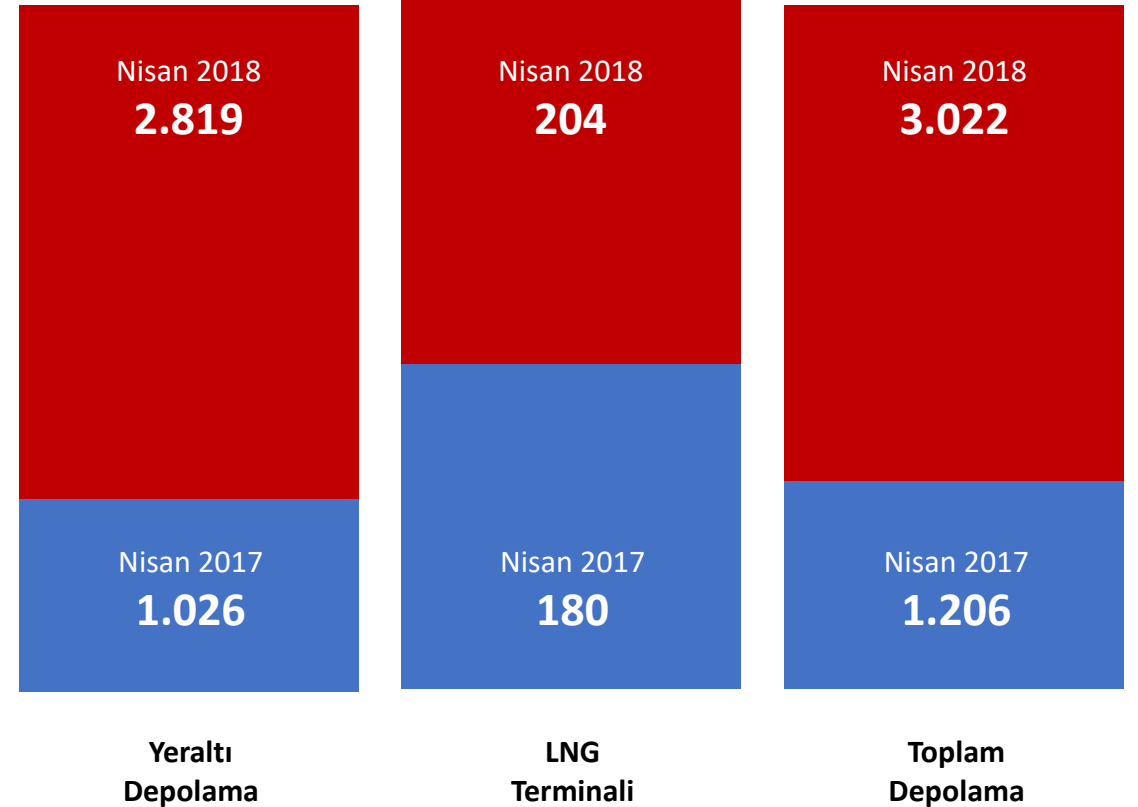
## İhracat

2018 yılı Nisan ayında Yunanistan'a yaklaşık 65 milyon m<sup>3</sup> doğal gaz ihracatı gerçekleşmiştir.

**65**  
Milyon m<sup>3</sup>

## Depolama

2018 Nisan ayında geçen yılın aynı dönemine oranla doğal gaz stoklarında %151 artış vardır. LNG terminallerindeki stoklarda %13 artış , yeraltı depo stoklarında ise %175 artış olmuştur.



\*Değerler milyon m<sup>3</sup> cinsindedir



**GAZBİR**

Türkiye Doğal Gaz Dağıtıcıları Birliği

## Abone ve Serbest Tüketici Sayısı

Nisan 2017 – Nisan 2018

# FARK

**1.076.444**

Abone

**49.658**

Serbest Tüketici

Mart 2018 – Nisan 2018

# FARK

**54.712**

Abone

**1.691**

Serbest Tüketici

