



**GAZBİR**

Türkiye Doğal Gaz Dağıtıcıları Birliği

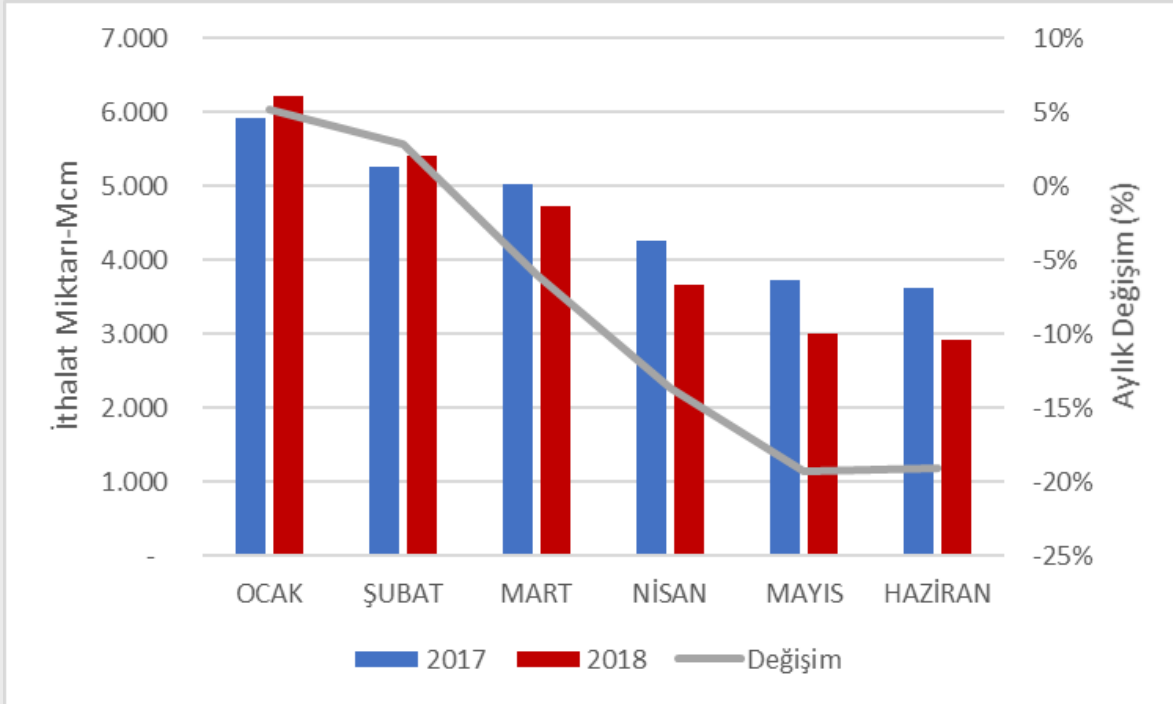
# Doğal Gaz Sektör Raporu

HAZİRAN 2018

# İthalat

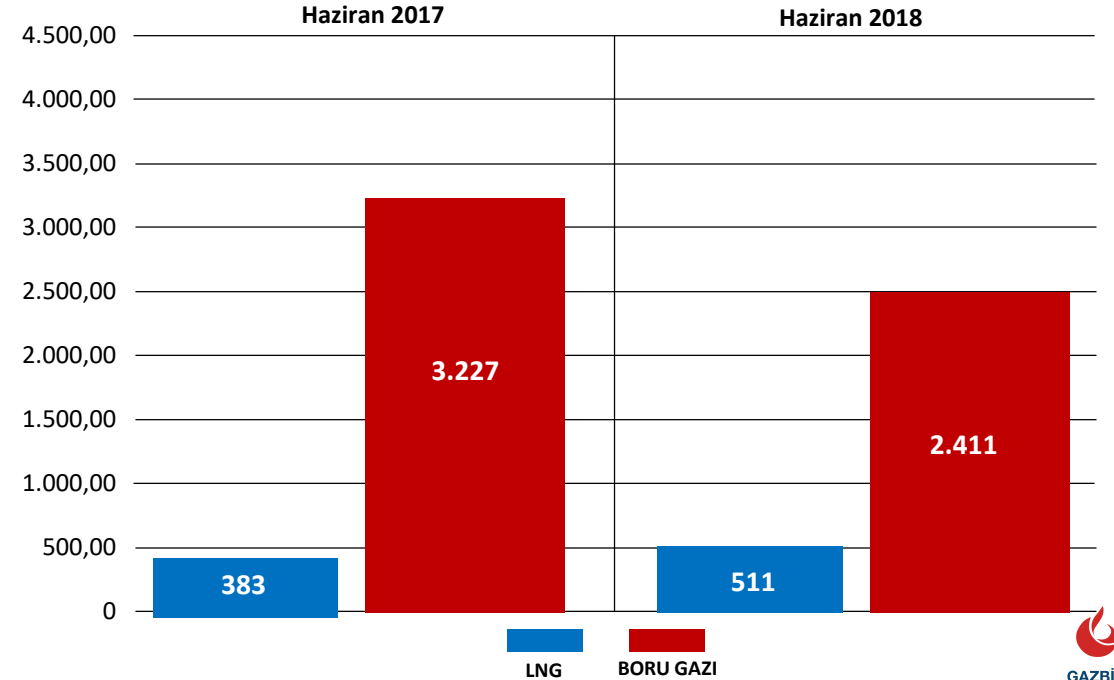
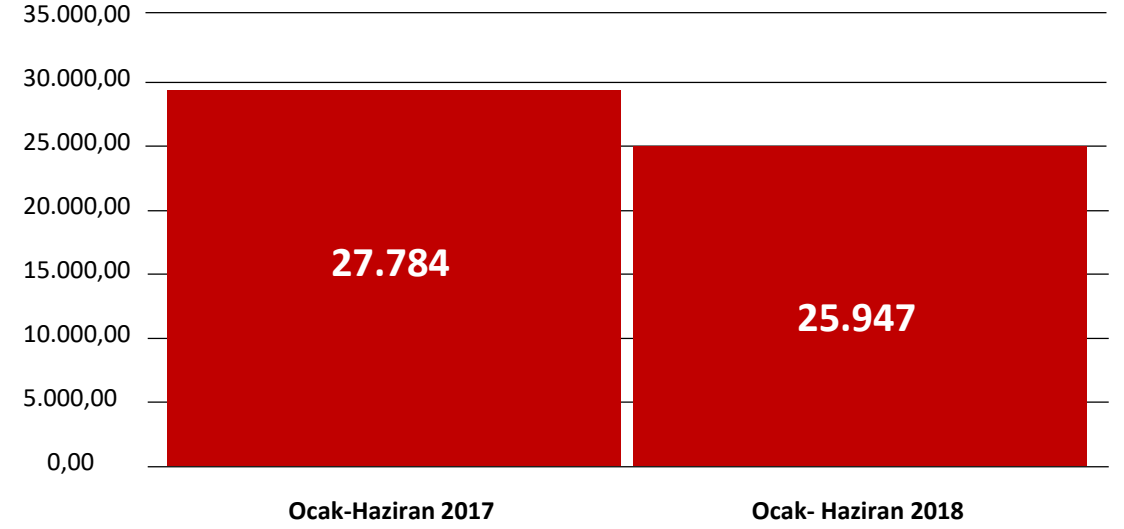
2018 Haziran ayında 2017 yılının aynı ayına göre doğal gaz ithalat miktarı 687 milyon m<sup>3</sup> (%19) azalmıştır. 2017 yılının ilk 6 ayında 27,8 milyar m<sup>3</sup> doğal gaz ithal edilirken 2018 yılında ilk 6 ayda 25,9 milyar m<sup>3</sup> doğal gaz ithalatı gerçekleşmiştir.

2017-2018 Ay Bazlı İthal Edilen Doğal Gaz Miktarları ve Değişimleri

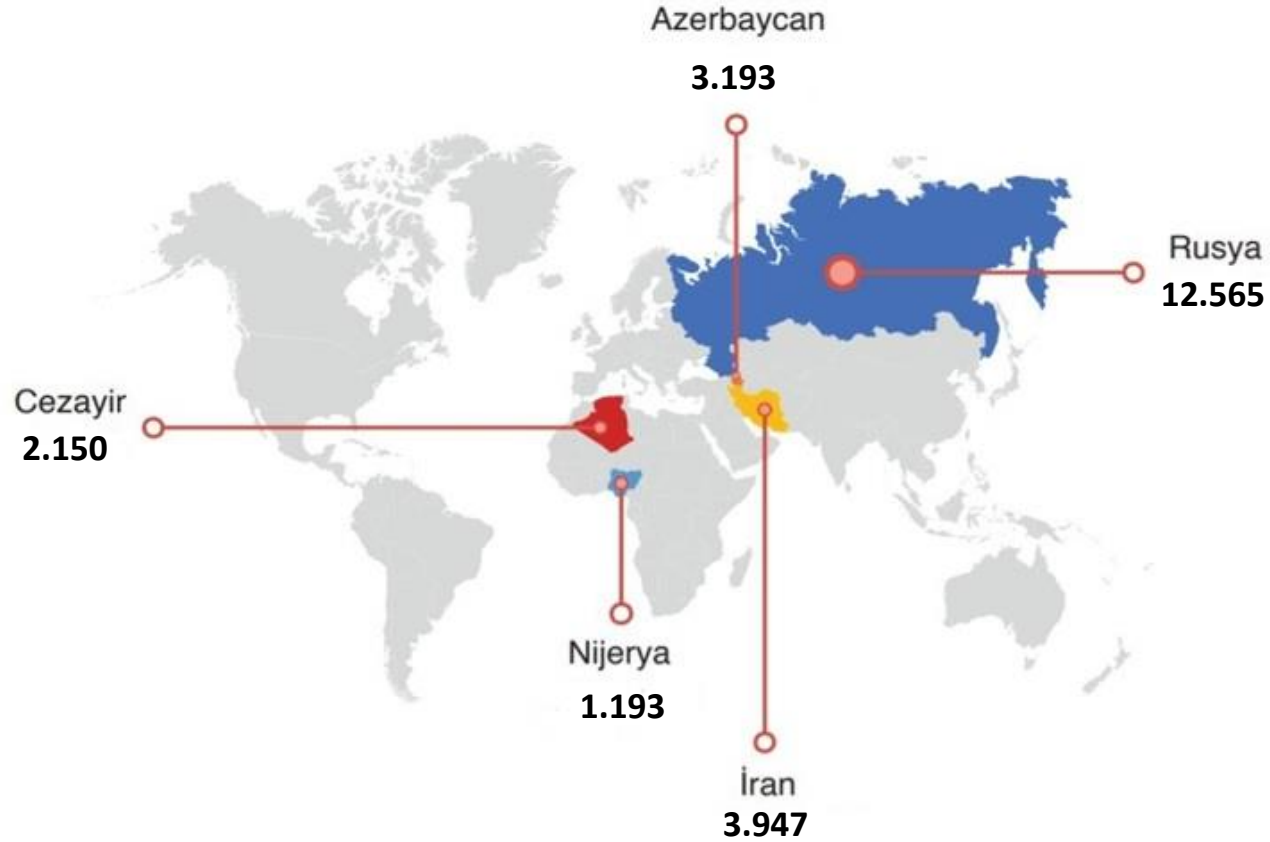


Aylık olarak incelendiğinde 2018 yılının ilk 2 ayında 2017 yılının aynı dönemine göre %4 daha fazla doğal gaz ithal edilirken, 2018 yılı Mart-Haziran döneminde 2017 yılının aynı dönemine göre ithalat %14 azalmıştır.

## İthal Edilen Doğal Gaz Miktarları



## Doğal Gazın İthal Edildiği Ülkeler

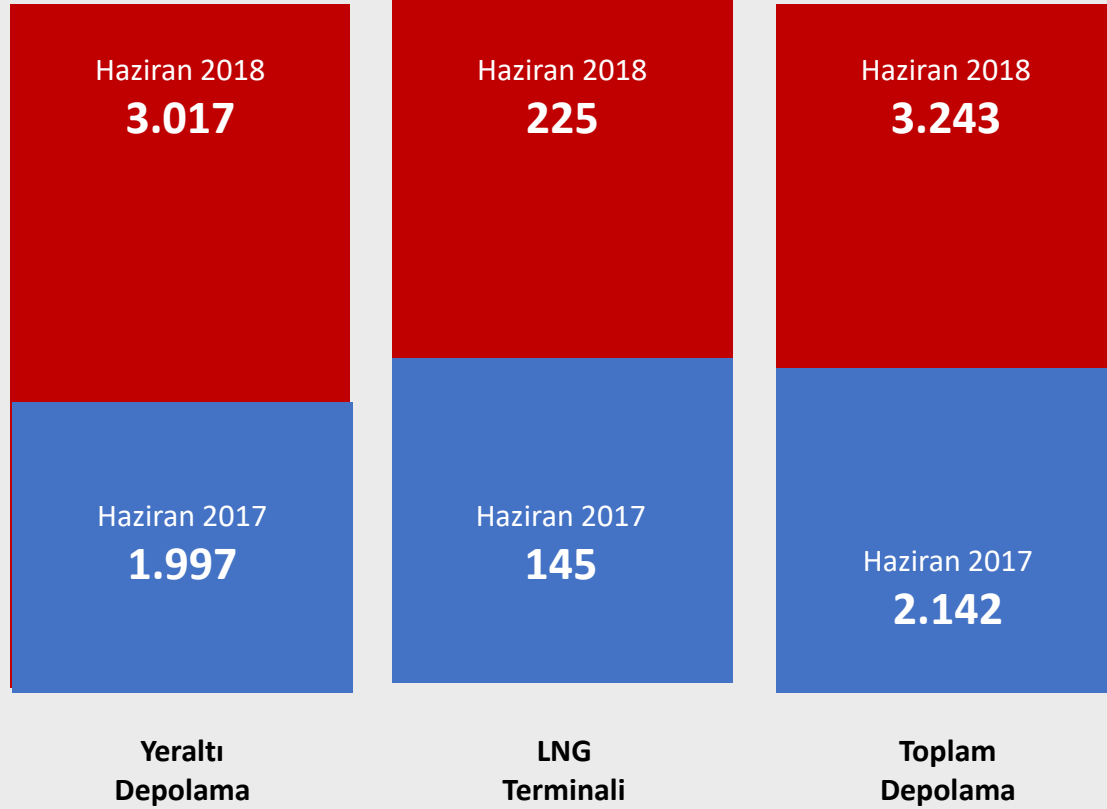


\*Değerler milyon m<sup>3</sup> cinsindedir

2018 yılının ilk 6 aylık döneminde Rusya Federasyonu toplam doğal gaz ithalatında %48,5 paya sahiptir. Rusya'dan sonra İran %15 paya sahipken, Azerbaycan toplam ithalatta %12,5 pay ile 3. sırada yer almaktadır.

## Depolama

2018 Haziran itibariyle 3,2 milyar m<sup>3</sup> doğal gaz stoğu bulunmaktadır. 2018 Haziran ayı itibariyle geçen yılın aynı dönemine kıyasla doğal gaz stoklarında %51 artış gözlemlenmiştir. Yeraltı depolama tesislerinde geçtiğimiz yılın aynı dönemine göre depolanan doğal gaz %51, LNG terminallerinde depolanan doğal gazda ise %55 artış görülmüştür.



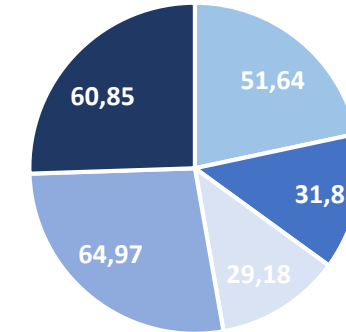
\*Değerler milyon m<sup>3</sup> cinsindedir

## İhracat

2018 yılı Haziran ayında Yunanistan'a yaklaşık 29 milyon m<sup>3</sup> doğal gaz ihracatı gerçekleşmiştir.



2018 Ocak-Haziran İhracat Miktarları(milyon m<sup>3</sup>)



■ OCAK ■ ŞUBAT ■ MART ■ NİSAN ■ MAYIS ■ HAZİRAN



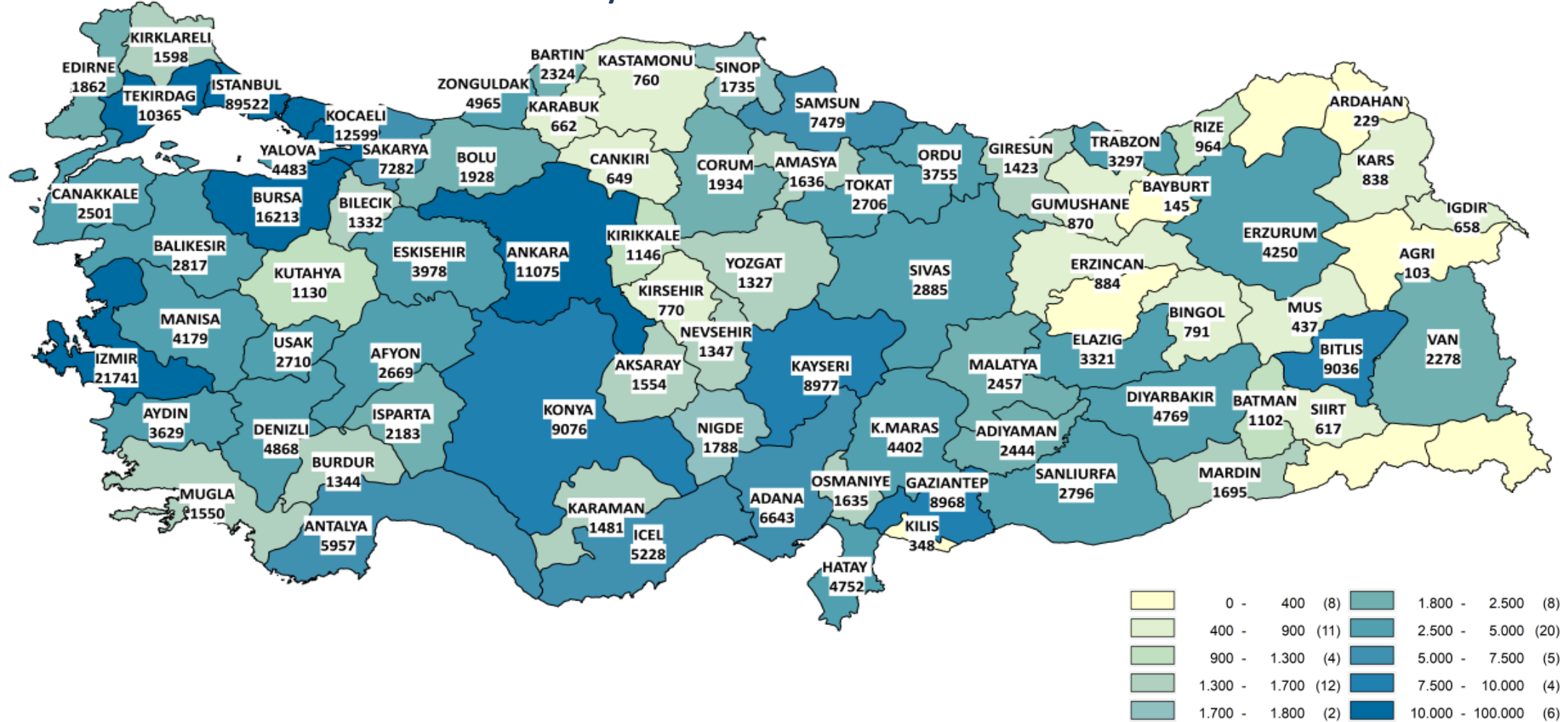
**GAZBİR**

Türkiye Doğal Gaz Dağıtıcıları Birliği

# Abone ve Serbest Tüketici Sayısı

Haziran 2018 itibariyle toplam doğal gaz abone sayısı 14.498.130 olmuştur. İlk 6 aylık dönemde 311.385 abone, 23.815 serbest tüketici sisteme dahil olmuştur. İstanbul, 2018 yılı ilk 6 ayda 89.522 abone alımı ile en fazla abone alımının gerçekleştiği il olmuştur.

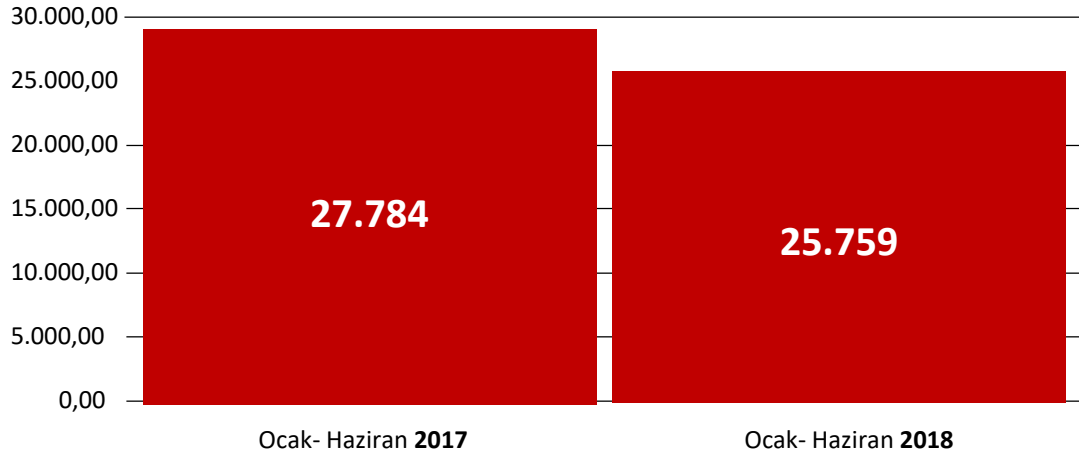
## 2018 Yılı 1.Yarıyıl İl Bazlı Yeni Abone Alımı Haritası



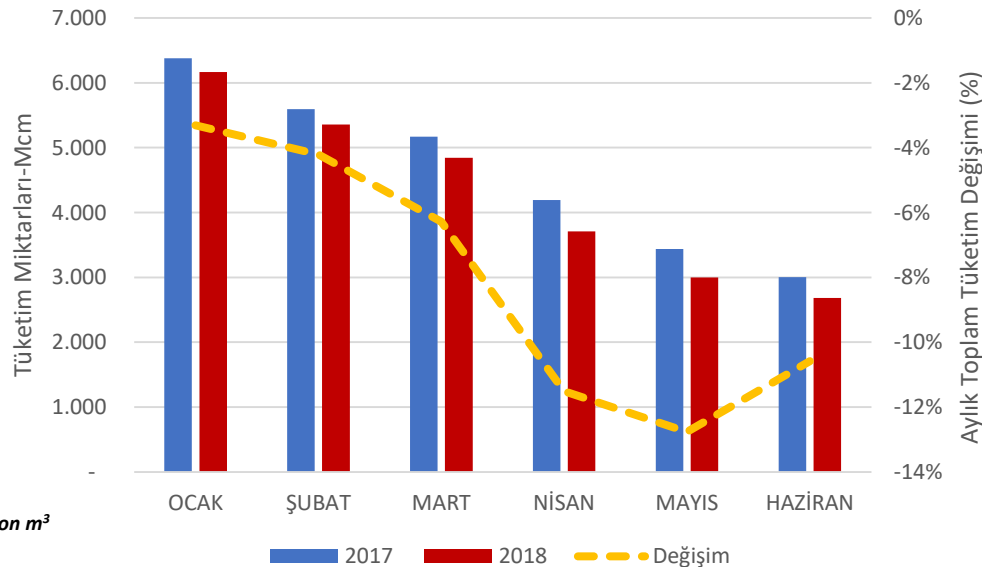
\*Artvin, Hakkari, Şırnak ve Tunceli illerinde abone alımı olmadığı için ilgili çalışmaya dahil edilmemiştir.

# Tüketim

2018 yılının ilk 6 ayında toplam doğal gaz tüketimi %7 azalarak 25,8 milyar m<sup>3</sup> olarak gerçekleşmiştir. Doğal gaz tüketimi 2018 yılının ilk yarısının tüm aylarında düşüş gösterirken, en fazla düşüş Mayıs ayında (%13) gözlemlenmiştir.



2017-2018 1.Yarıyıl Doğal Gaz Tüketim ve Değişimi



\*Değerler milyon m<sup>3</sup> cinsindedir

## Ocak-Haziran Sektörel Toplam Tüketim Değişimi



2017  
9,30

2018  
8,19

↓ %12



2017  
6,50

2018  
5,98

↓ %7,7



2017  
8,80

2018  
8,43

↓ %5

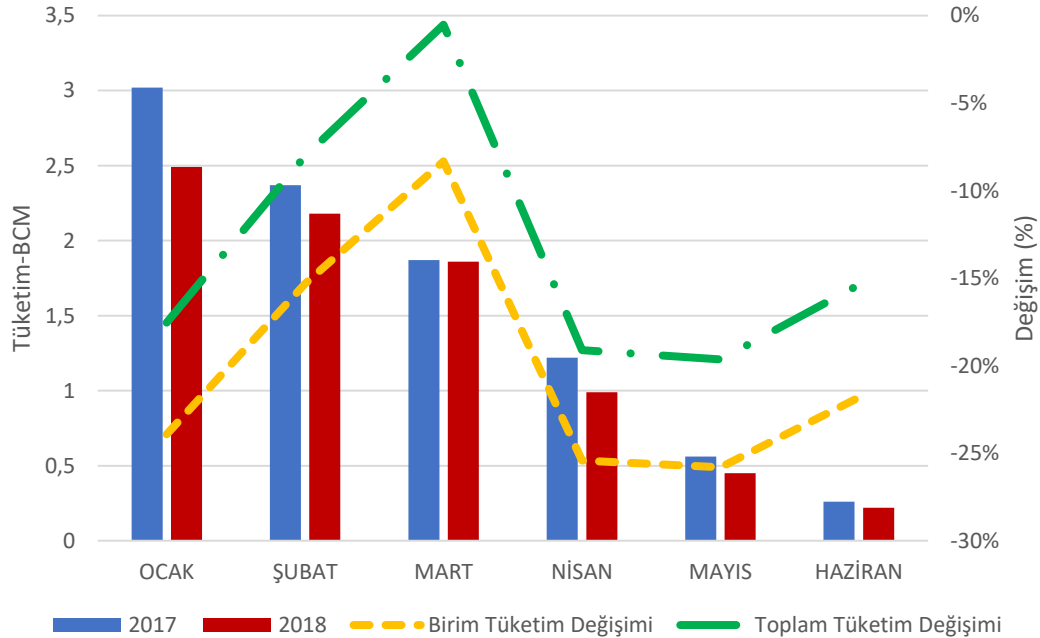
\*Değerler milyar m<sup>3</sup> cinsindedir

# Tüketim

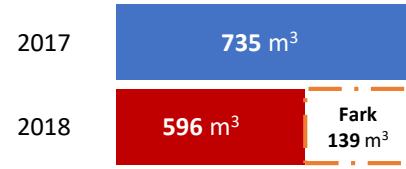
2018 yılı Ocak-Haziran döneminde konutlarda 8,19 milyar m<sup>3</sup> doğal gaz tüketilmiştir. 2018 yılının ilk 6 aylık döneminde geçtiğimiz yıla kıyasla toplam tüketimde %12, abone başı (birim) tüketimde ise %19 düşüş gözlemlenmiştir.

2018 yılı ilk 6 aylık dönemde ortalama hava sıcaklığı 2017 yılı aynı dönemine göre 2,4°C daha fazla ölçülmüştür. Özellikle 2018 yılı Ocak (+3,7°C) ve Şubat (+3,3°C) aylarında 2017 yılının aynı aylarına göre sıcak olması ilgili ayların konut tüketiminde gözlemlenen 0,7 milyar m<sup>3</sup> düşüşün sebeplerinden bir tanesidir.

2018 yılı Ocak-Haziran döneminde tüm aylarda abone başı tüketimler geçtiğimiz yıla göre azalmıştır. Ocak, Nisan, Mayıs, Haziran aylarında 2017 yılının aynı aylarına göre abone başı tüketimlerde %20'nin üzerinde azalma olmuştur. Söz konusu 4 ayda toplam tüketim ortalama %18 azalırken, konutlarda abone başı tüketim ortalama %24 azalmıştır.

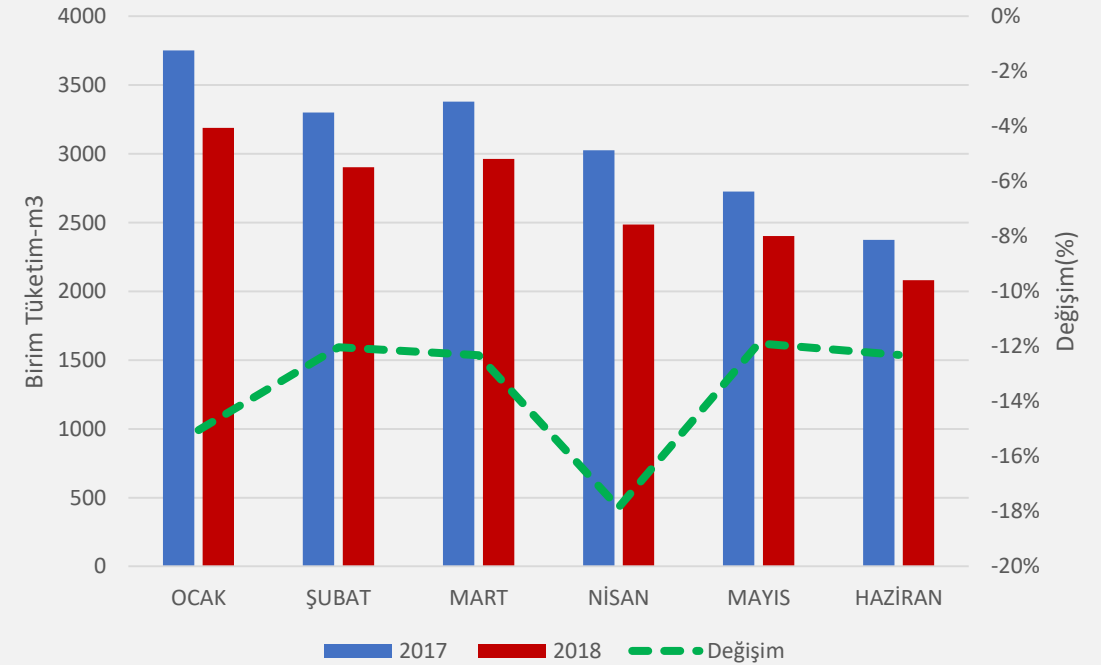


## 2017-2018 Konut Abone Başı Tüketim



Konut ve elektrik üretim harici tüketimde\* 2018 yılı Ocak-Haziran döneminde toplam 9,14 milyar m<sup>3</sup> doğal gaz tüketimi gerçekleşmiştir. 2017 yılının aynı dönemi ile kıyaslandığında toplam tüketim %5 azalmıştır.

Söz konusu tesislerde birim tüketimlerde ise 2018 yılının ilk 6 ayında birim tüketim %14 azalarak 16.023 m<sup>3</sup>'e gerilemiştir. Birim tüketimde en fazla düşüşün görüldüğü ay Nisan (%18 birim tüketim azalışı) olmuştur.



\*Sanayi, ticarethane ve diğer tesislerde tüketilen doğal gaz verisi kullanılmıştır.

# Tüketim

2018 yılının ilk yarısında konutlarda tüketimin en fazla azaldığı il İstanbul (409 milyon m<sup>3</sup>) olurken, Ankara'da konut tüketimi 60 milyon m<sup>3</sup>, Bursa, Konya, Kocaeli'nde ise konut tüketimi 2017 yılı 1.yarıyılına göre 43 milyon m<sup>3</sup> azalmıştır. Bölgesel olarak konut tüketiminin yoğun olduğu Batı bölgelerinde neredeyse tüm illerde tüketim değerlerinde düşüş görülmüştür. 2018 yılı Ocak-Haziran aylarında geçtiğimiz yılın aynı dönemine göre doğal gaz dağıtım faaliyeti gösterilen 78 ilin 16'sında konut tüketimi (toplam 52 milyon m<sup>3</sup>) artış görülmüştür.

## 2018 Yılı 1.Yarıyıl İl Bazlı Konut Tüketim Değişimi Isı Haritası

