

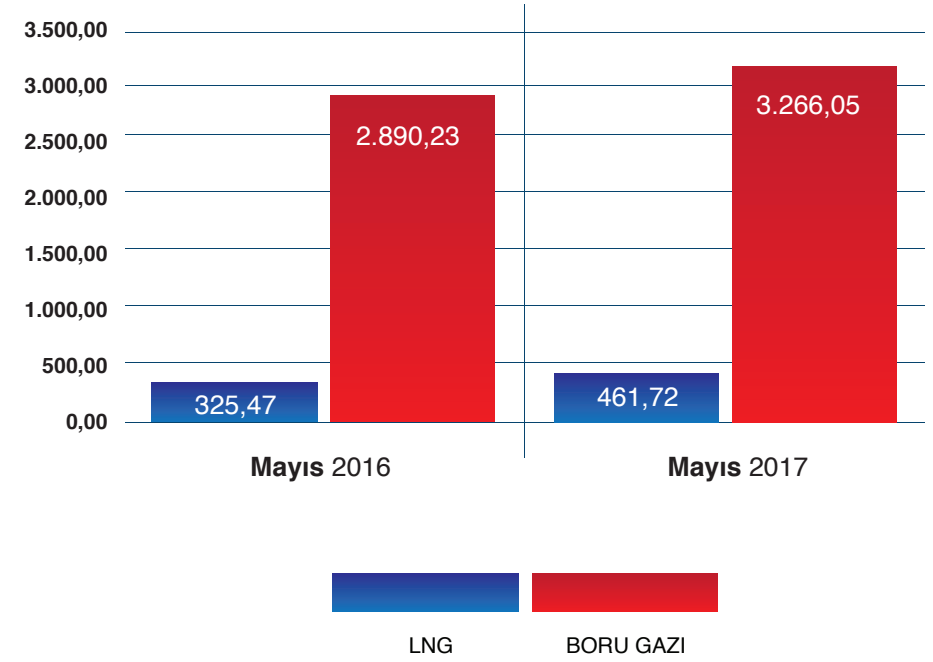
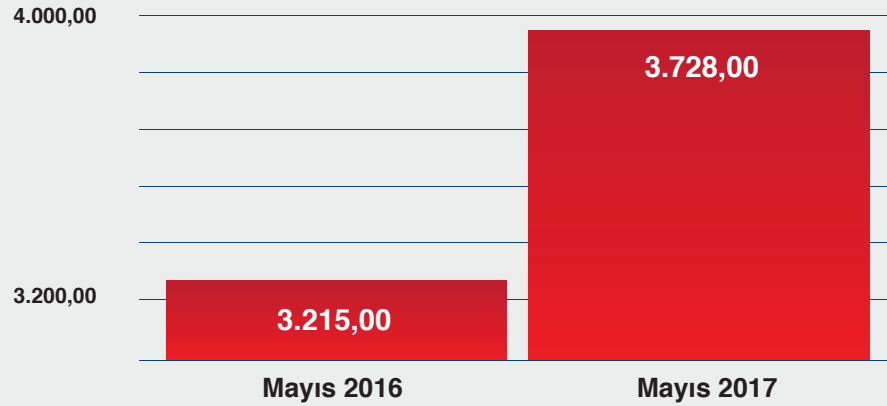


Doğal Gaz Sektör Raporu

MAYIS 2017

İthalat

2017 mayıs ayında 2016 yılının aynı ayına göre ülke ithalat miktarında 513 milyon sm³, %15,92'lik bir artış meydana gelmiştir. İthal edilen gazda LNG'nin payı mayıs 2016'ya göre %41,9 artış göstererek 462 milyon sm³'e ulaşmıştır.

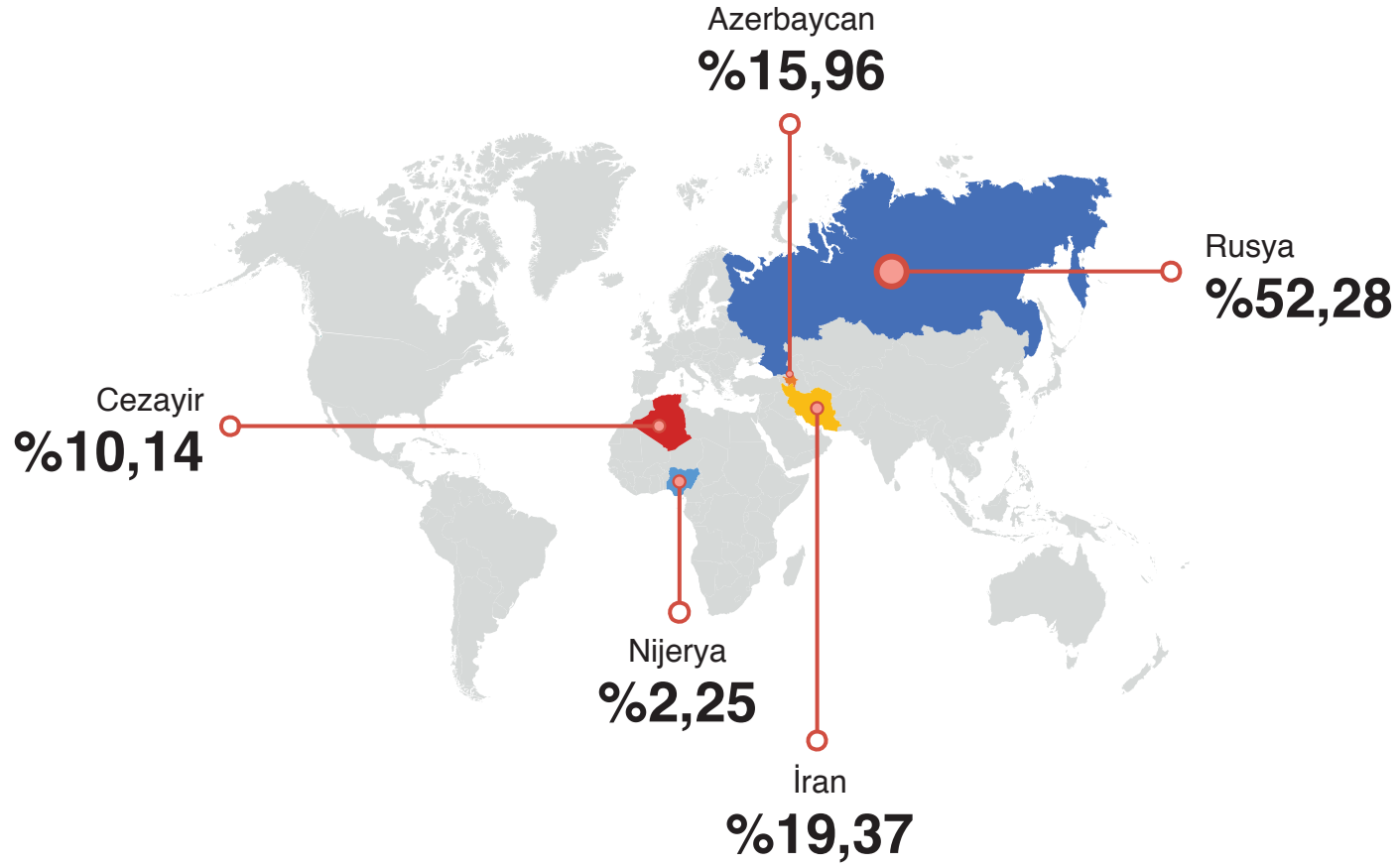


MAYIS 2016 - MAYIS 2017

FARK

513
MİLYON Sm³

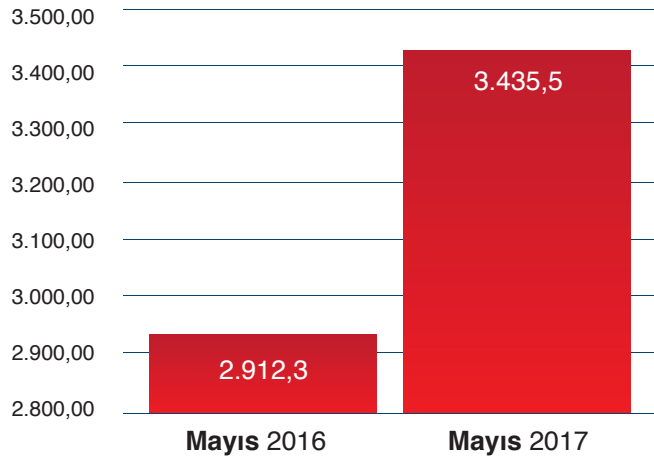
+%15,92
DEĞİŞİM



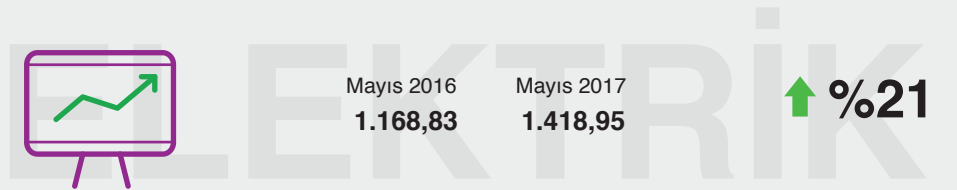
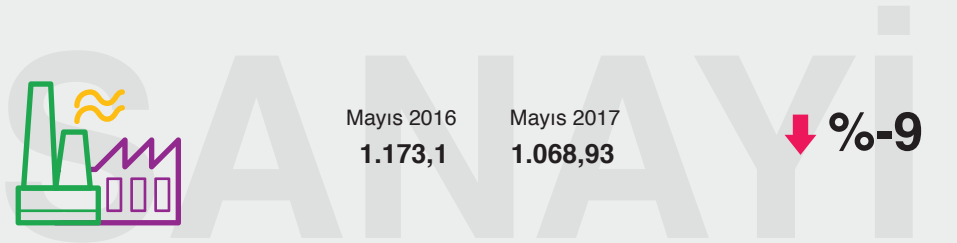
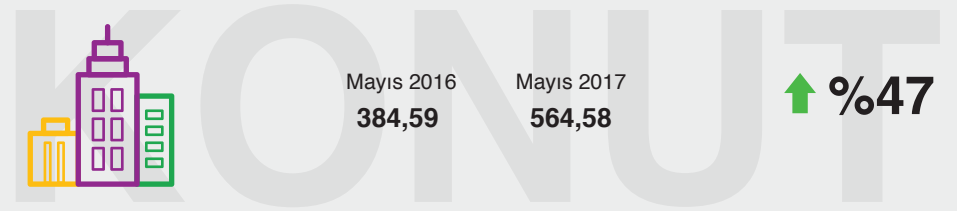
Doğal gazın ithal edildiği ülkelere bakıldığında Rusya %52,3'lük pay ile ilk sıradaki yerini korumaktadır. Geçen yılın aynı ayı ile kıyaslandığında İran'dan ithal edilen gaz miktarında %39,4'lük bir artış söz konusudur.

Tüketim

2017 mayıs ayında geçen yılın aynı ayına göre tüketim miktarı %17,96'lık bir artış ile 3.435,5 milyon sm³ seviyelerine gelmiştir.

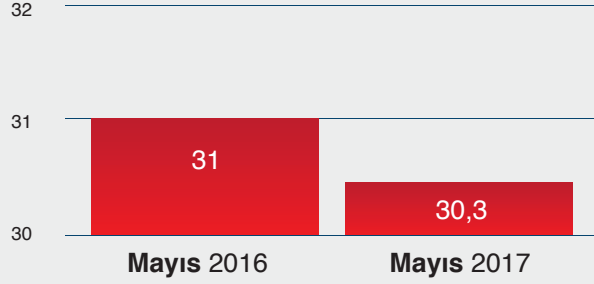


2017 yılının mayıs ayında geçen yılın aynı ayına göre konut tüketimi %28,7 artış göstererek 564,6 milyon sm³'e ulaşmıştır. 2017 yılının nisan ayında elektrik üretimi için kullanılan doğal gaz miktarı %21,4 artış göstermiştir. Sanayi sektöründeki doğal gaz tüketiminde ise düşüş 2017 yılı mayıs ayında da devam etmiştir. Geçen yıla kıyasla doğal gaz tüketimi %8,9 azalarak 1.069 milyon sm³'e gerilemiştir.



Üretim

Mayıs 2017'de 30,3 milyon sm³ gaz üretimi gerçekleşmiştir.



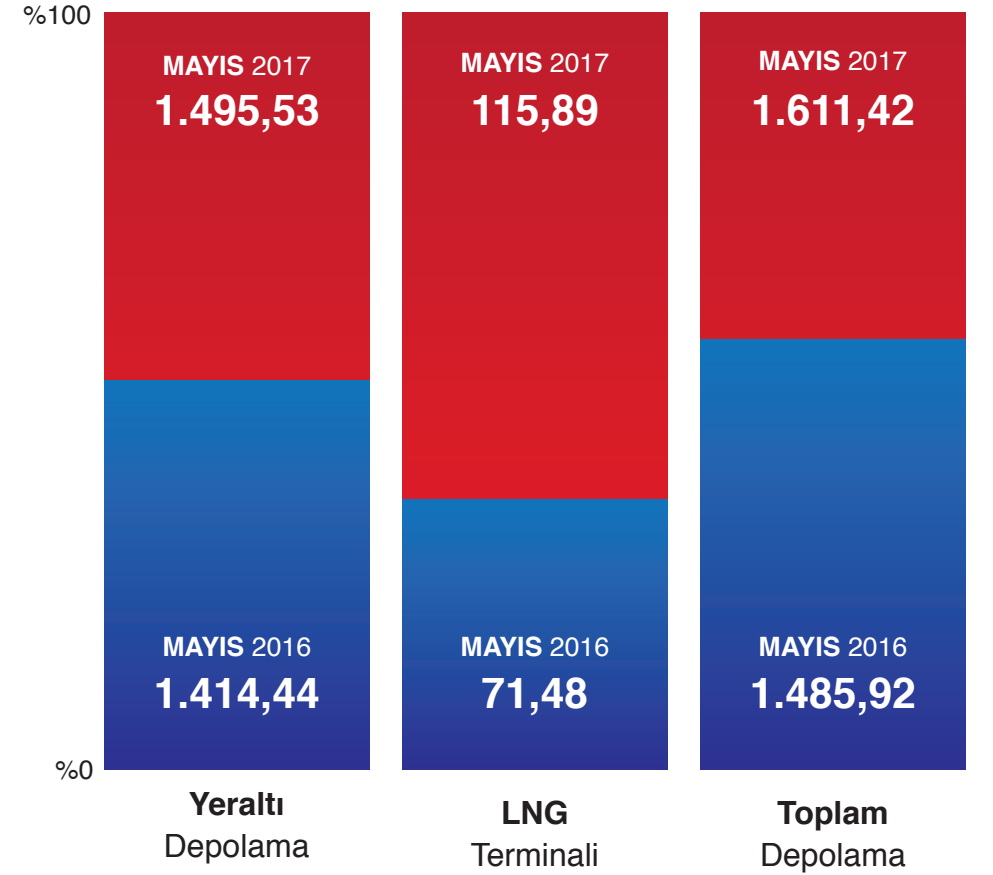
İhracat

2017 yılı mayıs ayında Yunanistan'a 30 milyon sm³ doğal gaz ihracatı gerçekleşmiştir.



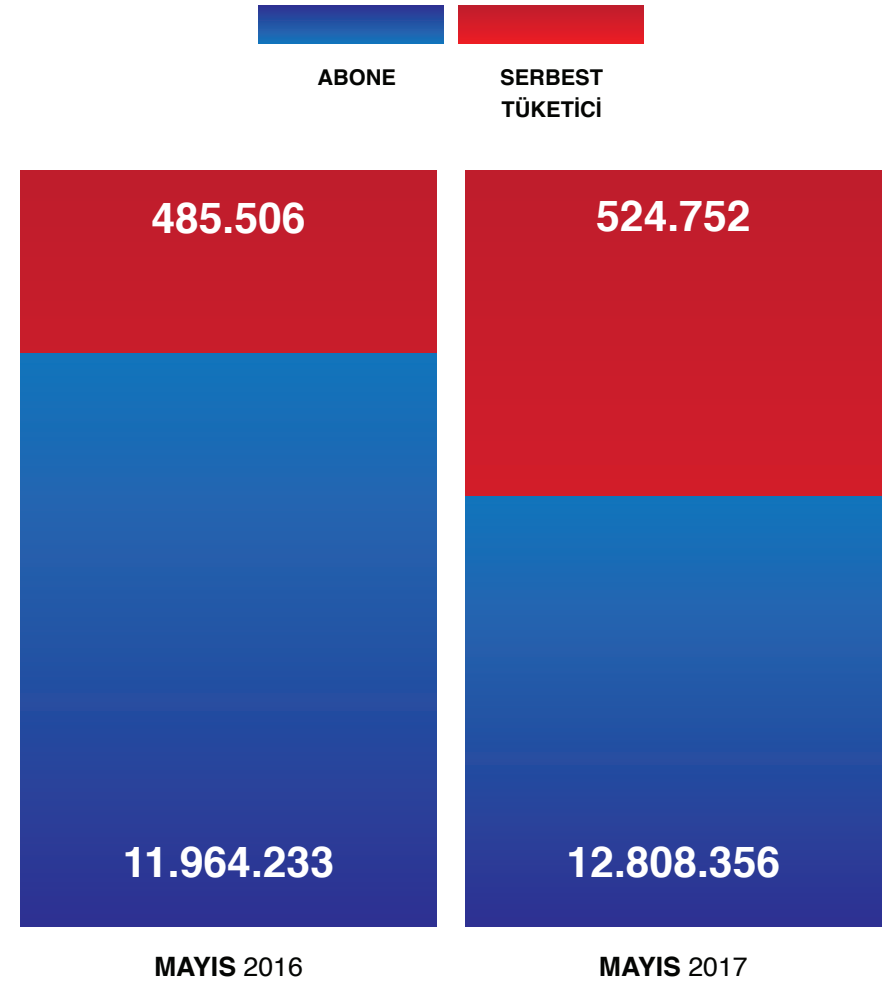
Depolama

2017 Mayıs ayında geçen yılın aynı dönemine oranla doğal gaz stoklarında %8,5'luk bir artış vardır. LNG terminallerindeki stoklarda %62,1, yer altı depo stoklarında ise %5,7'lik artış gözlemlenmiştir.



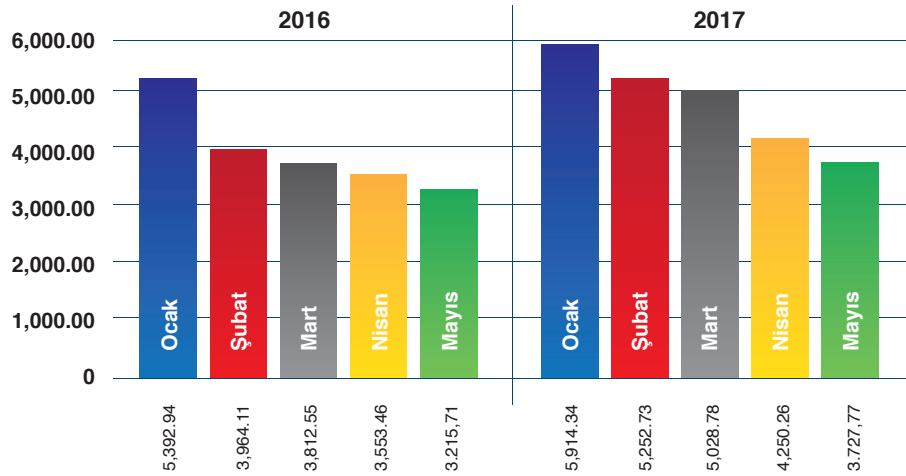
Abone ve Serbest Tüketici Sayısı

Mayıs 2017 ile geçen yılın mayıs ayı ile farkı 844.123 abone ve 39.246 serbest tüketicidir.



Ocak - Mayıs İthalat ve Tüketim Verileri

2017 yılının ilk beş ayında gerçekleşen gaz ithalatı 24.175 milyon sm³'tür. Geçen yılın ilk beş ayı ile kıyaslandığında ise ithalat %21,4 artış göstermiştir.



2017 ocak - mayıs döneminde 2016 ocak - mayıs dönemine göre konut tüketimi %22,3, elektrik üretiminde kullanılan doğal gaz miktarında %11,3 artış, sanayi tüketiminde ise %7,1 düşüş gözlemlenmiştir.



KONUT

Mayıs 2016 6.908,32
Mayıs 2017 8.888,53



SANAYİ

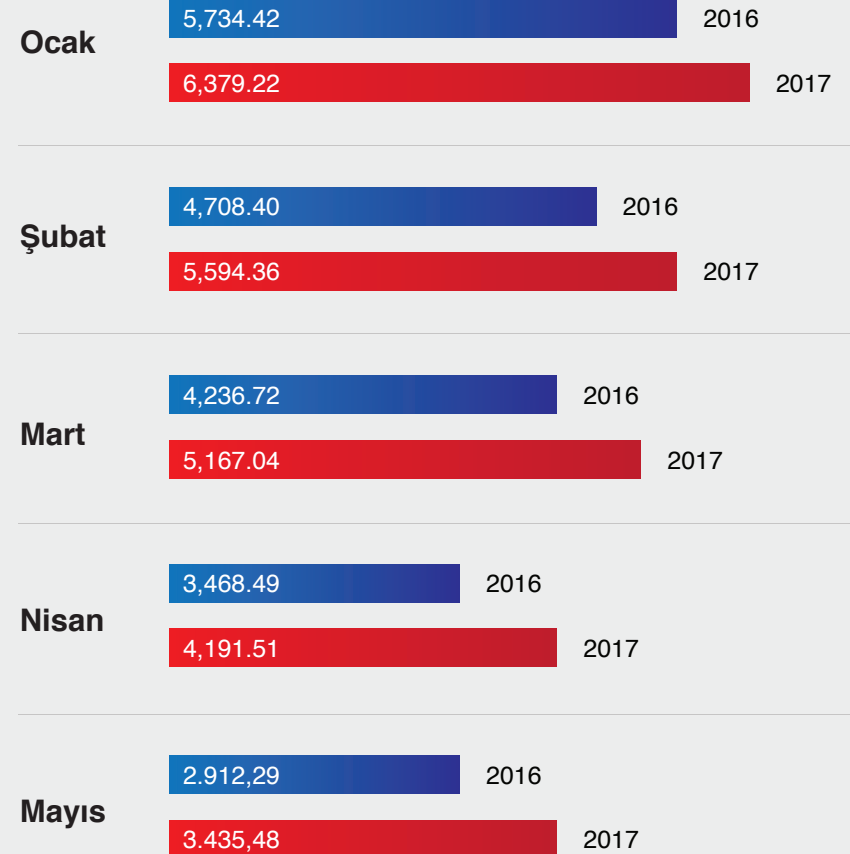
Mayıs 2016 5.941,72
Mayıs 2017 5.548,01



ELEKTRİK

Mayıs 2016 6.449,71
Mayıs 2017 7.273,92

İlk beş aylık dönemde sisteme yeni dahil aboneler ve hava sıcaklıklarının mevsim normallerinin altında seyretmesi ile tüketim miktarında bir artış gözlemlenmektedir. 2016 yılında ocak - şubat - mart - nisan - mayıs aylarında 21.060 milyon sm³ doğal gaz tüketilirken, 2017 yılının ilk beş ayında doğal gaz tüketimi %21,25 artış göstererek 24.765 milyon sm³'e ulaşmıştır.



Dođalgaz Piyasası Kısa Notlar



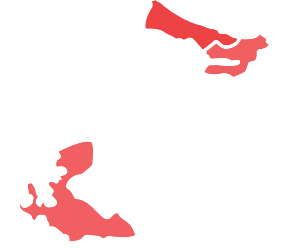
Araç yakıtı olarak kullanılan dođal gaz miktarı 2017 mayıs ayında 7,22 milyon sm³tür.



Dağıtım bölgelerindeki abonelerin boru gazı tüketimi 2017 yılının mayıs ayında 548,5 milyon sm³'e ulaşmıştır.



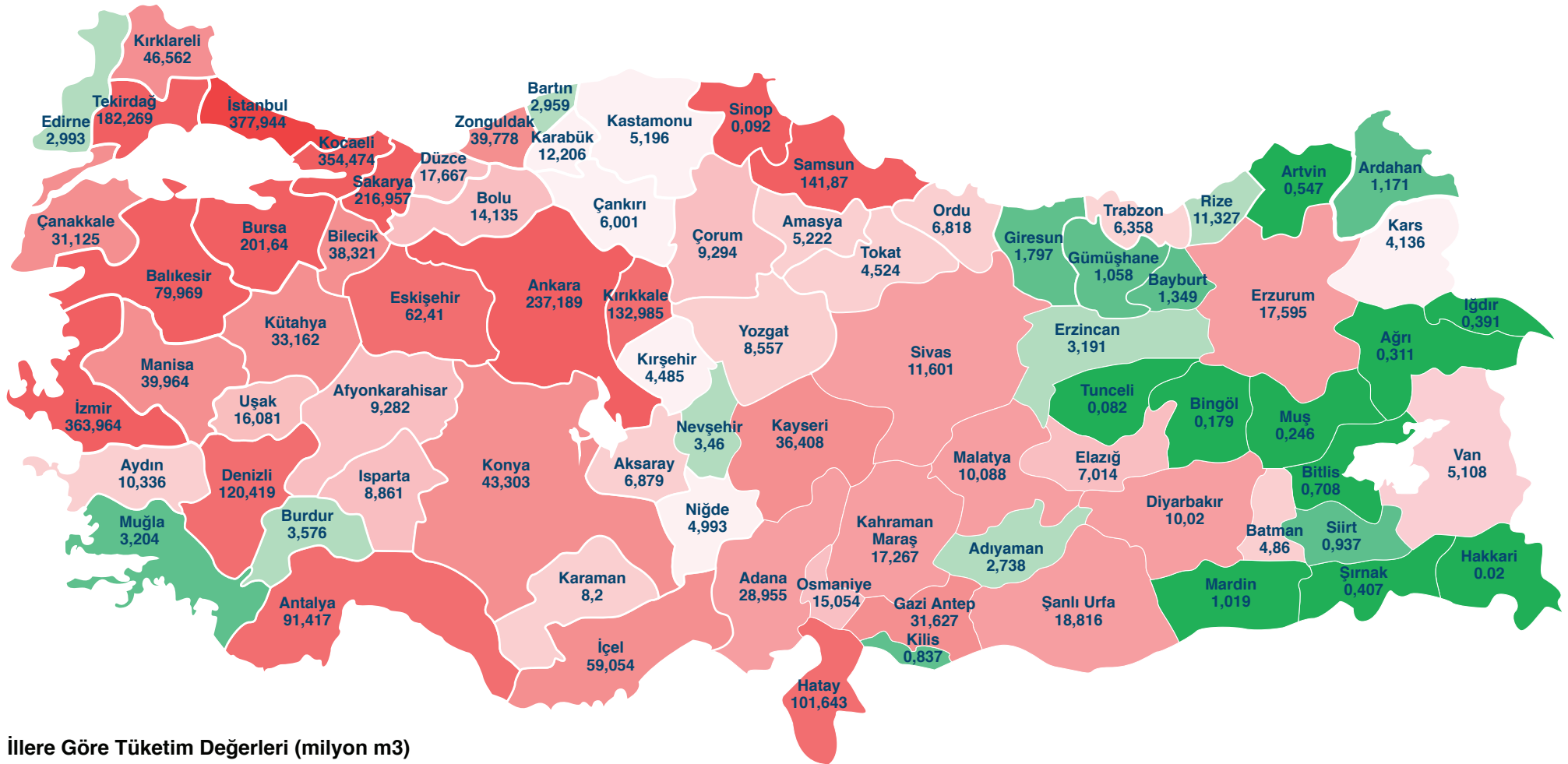
Tedarikçisi dağıtım şirketi olan serbest tüketici boru gazı tüketimi 2016 Mayıs ayında 461 milyon sm³ iken, 2017 mayıs ayında 520 milyon sm³'e yükselmiştir.



En çok dođal gaz tüketen ilk 3 il ise sırasıyla İstanbul, İzmir ve Kocaeli'dir. Sayfa 9'de illerin mayıs 2017 tüketim haritası görülebilir.

* Bu rapor, EPDK tarafından aylık yayınlanan verilere göre düzenlenmiştir.

Mayıs 2017 İl Bazlı Tüketim Haritası



İllere Göre Tüketim Değerleri (milyon m3)

