

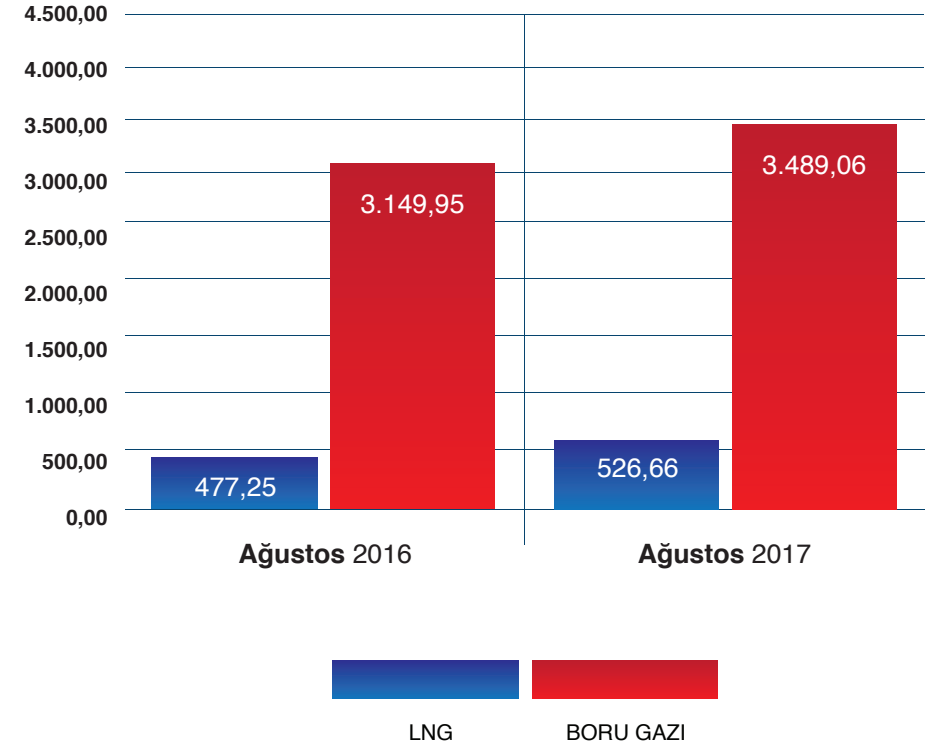
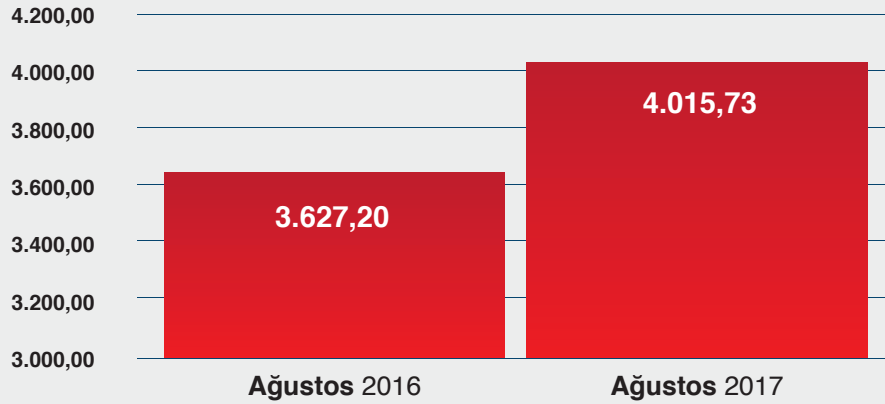


Doğal Gaz Sektör Raporu

AĞUSTOS 2017

İthalat

2017 Ağustos ayında 2016 yılının aynı ayına göre ülke ithalat miktarında 388,53 milyon sm³, %10,71'lik bir artış meydana gelmiştir. İthal edilen gazda LNG'nin payı Ağustos 2016'ya göre %10,35'lik artış göstererek 526,66 milyon sm³'e yükselmiştir.

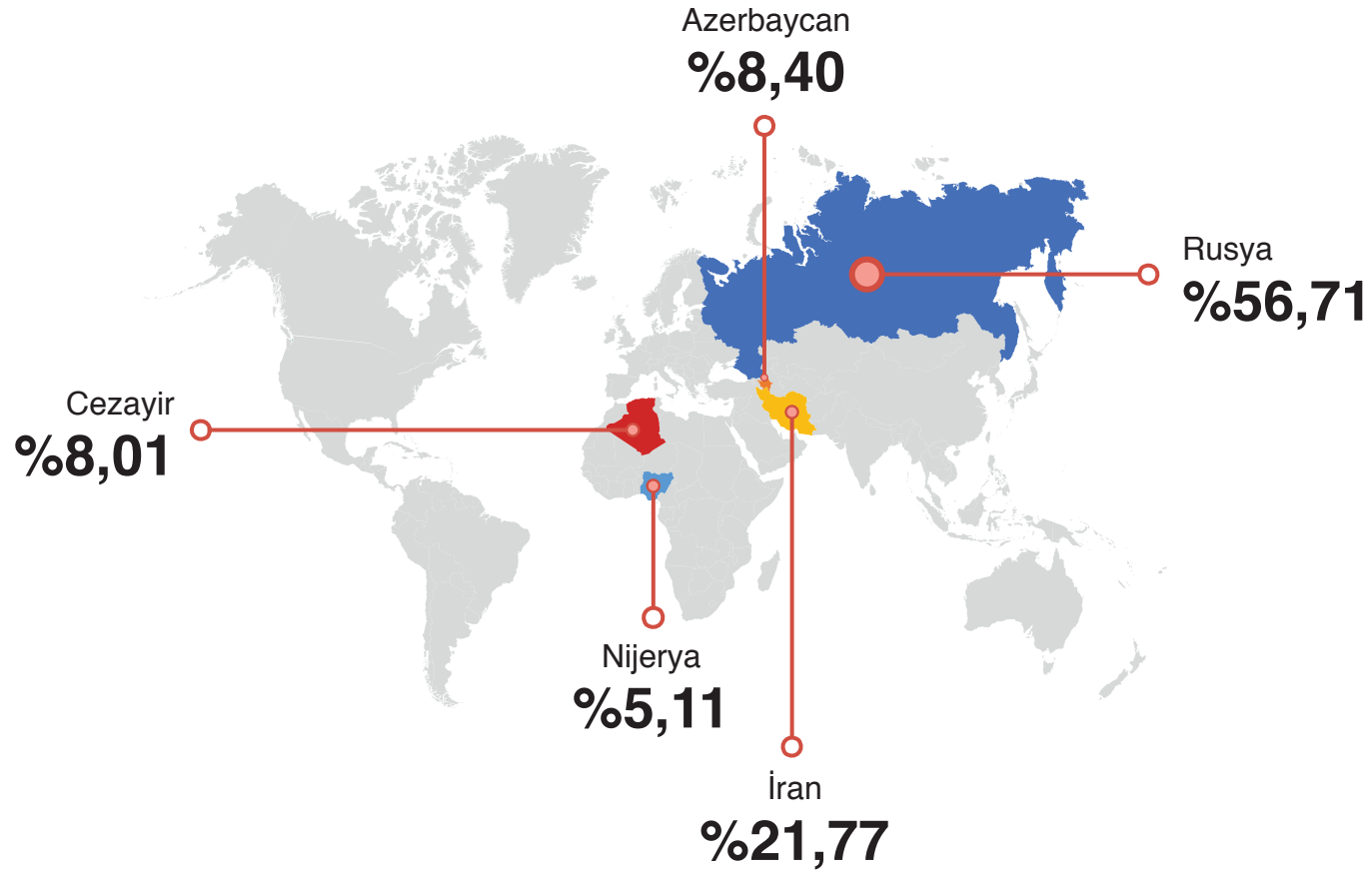


AĞUSTOS 2016 - AĞUSTOS 2017

FARK

388,53
MİLYON Sm³

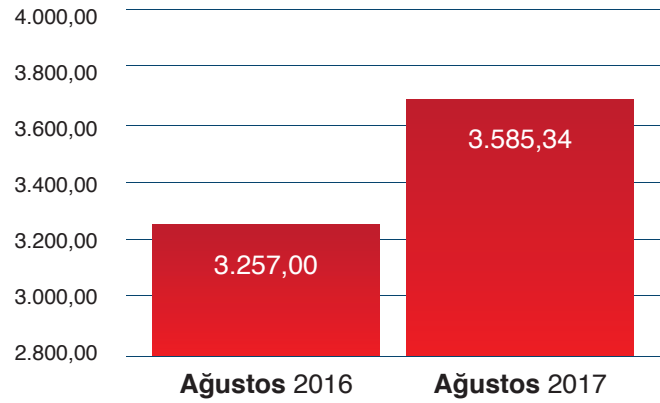
+%10,71
DEĞİŞİM



Doğal gazın ithal edildiği ülkelere bakıldığında Rusya %56,71'lik pay ile ilk sıradaki yerini korumaktadır. Geçen yılın aynı ayı ile kıyaslandığında İran'dan ithal edilen gaz miktarında %38,24'lük bir artış söz konusu iken Azerbaycan'dan ithal edilen gaz miktarı %36,27'lik gerileme göstermiştir.

Tüketim

2017 Ağustos ayında geçen yılın aynı ayına göre tüketim miktarı %10,08'lik bir artış ile 3.585,34 milyon sm³ seviyelerine gelmiştir.



Ağustos 2016
196,77

Ağustos 2017
197,76

↑ %0,5



Ağustos 2016
1.100

Ağustos 2017
1.051,43

↓ %4,42



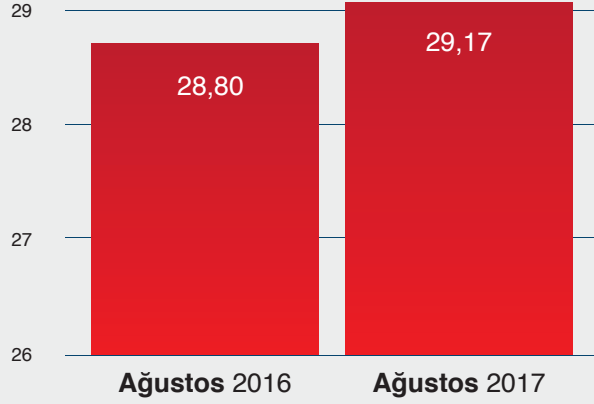
Ağustos 2016
1.815,18

Ağustos 2017
2.032,06

↑ %11,95

Üretim

Ağustos 2017'de 29,17 milyon sm³ gaz üretimi gerçekleşmiştir.



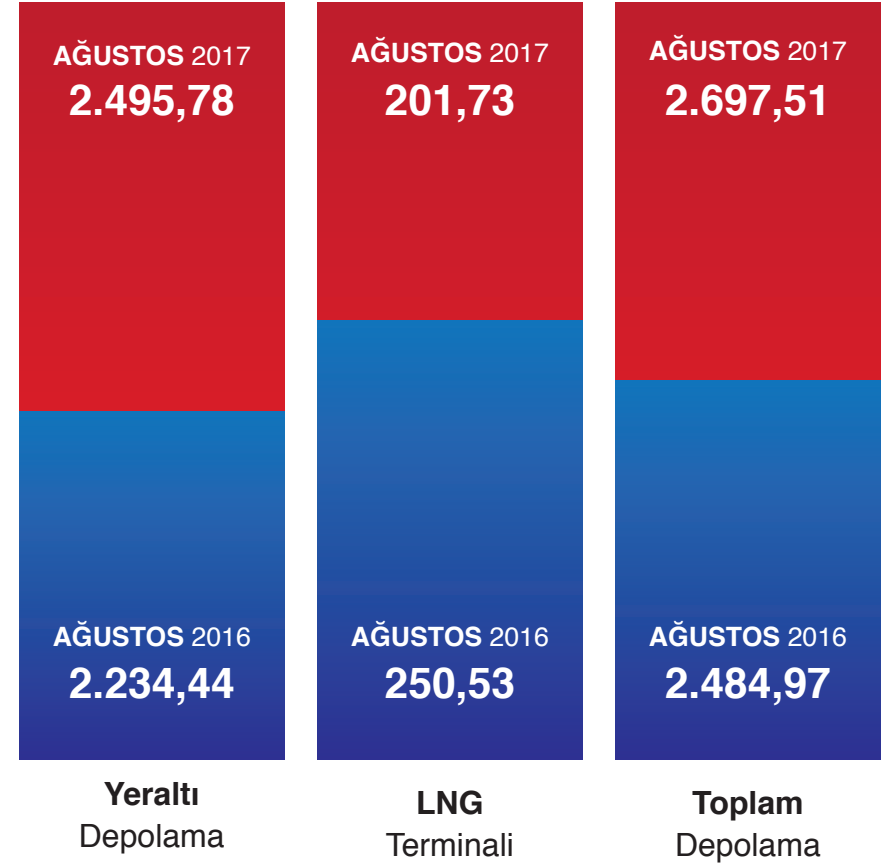
İhracat

2017 yılı Ağustos ayında Yunanistan'a 58,77 milyon sm³ doğal gaz ihracatı gerçekleşmiştir.



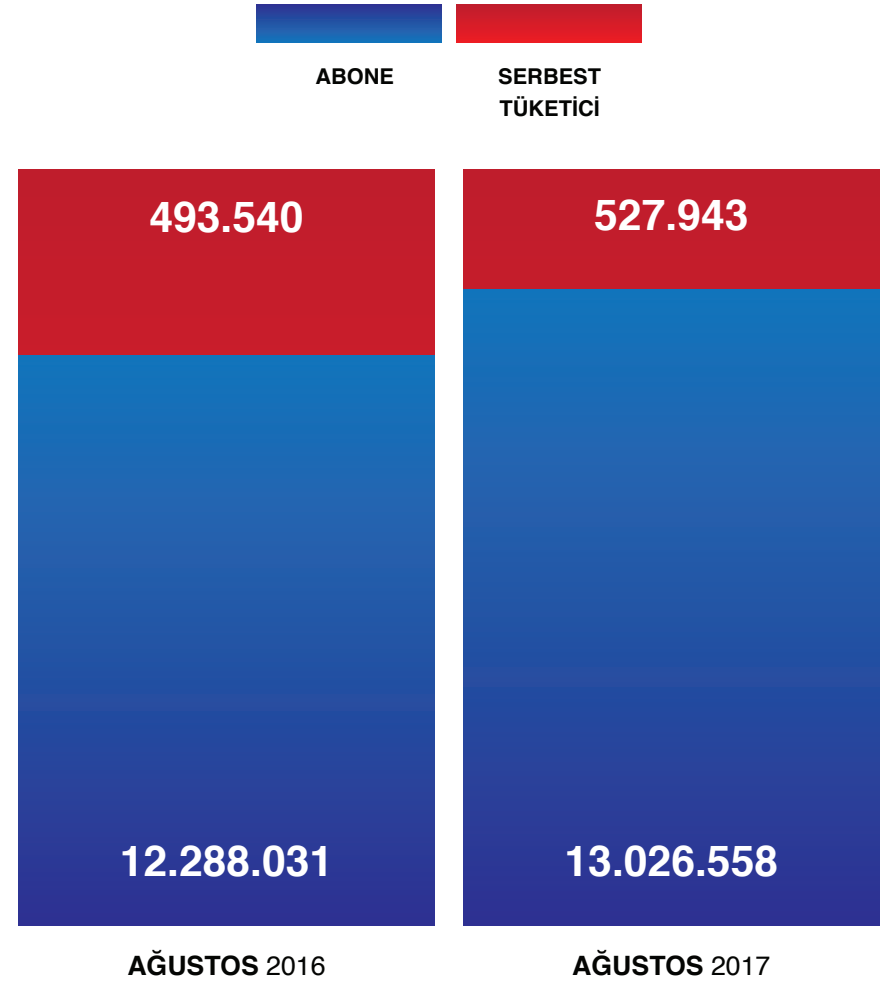
Depolama

2017 Ağustos ayında geçen yılın aynı dönemine oranla doğal gaz stoklarında %8,55'lik bir artış vardır. LNG terminallerindeki stoklarda %19,48'lik azalış ve yer altı depo stoklarında ise %11,70'lik artış gözlemlenmiştir.



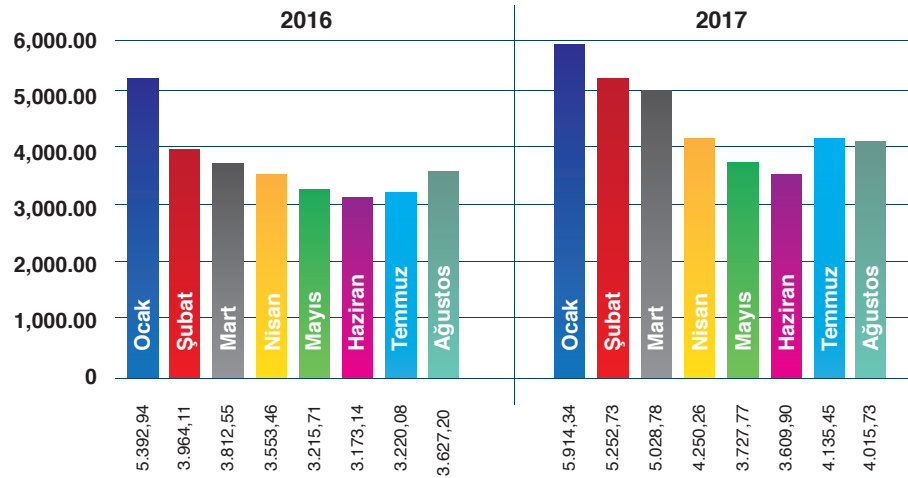
Abone ve Serbest Tüketici Sayısı

Ağustos 2017 abone sayısı geçen yılın aynı dönemi ile kıyaslandığında 738.527 abone ve 34.403 serbest tüketici farkı vardır.



Ocak - Ağustos İthalat ve Tüketim Verileri

2017 yılının ilk sekiz ayında gerçekleşen gaz ithalatı 35.987,44 milyon sm³tür. Geçen yılın ilk sekiz ayı ile kıyaslandığında ise ithalat %20,12'lik artış göstermiştir.



2017 Ocak-Ağustos döneminde 2016 Ocak-Ağustos dönemine göre konut tüketimi %26,5 artış, elektrik üretiminde kullanılan doğal gaz miktarında %15,5 artış, sanayi tüketiminde ise %6 azalış gözlemlenmiştir.



KONUT

Ağustos 2016 7.538,95
Ağustos 2017 9.537,75



SANAYİ

Ağustos 2016 9.151,88
Ağustos 2017 8.604,46



ELEKTRİK

Ağustos 2016 11.174,52
Ağustos 2017 12.905,91

2016 yılında Ocak-Şubat-Mart-Nisan-Mayıs-Haziran-Temmuz-Ağustos aylarında 30.060,40 milyon sm³ doğal gaz tüketilirken, 2017 yılının ilk 8 ayında doğal gaz tüketimi %16,76'lık artış göstererek 35.098,55 milyon sm³e ulaşmıştır.



