

TEMMUZ
2019

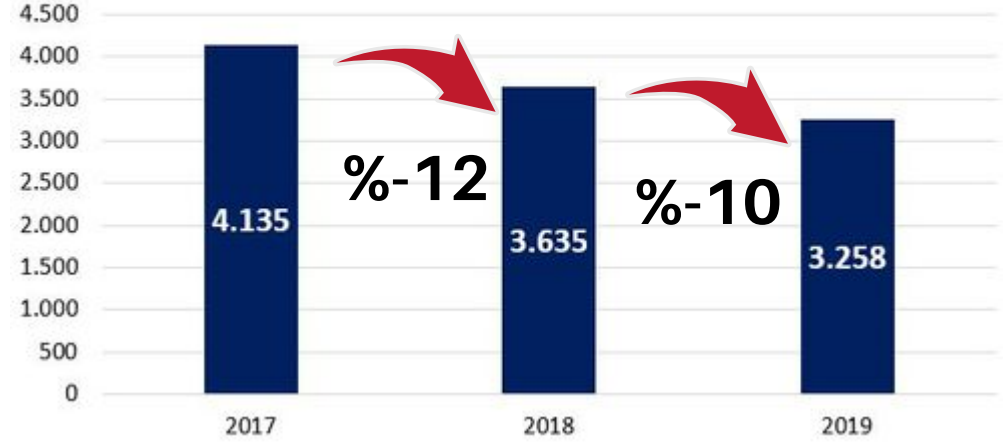
DOĞAL GAZ SEKTÖR RAPORU



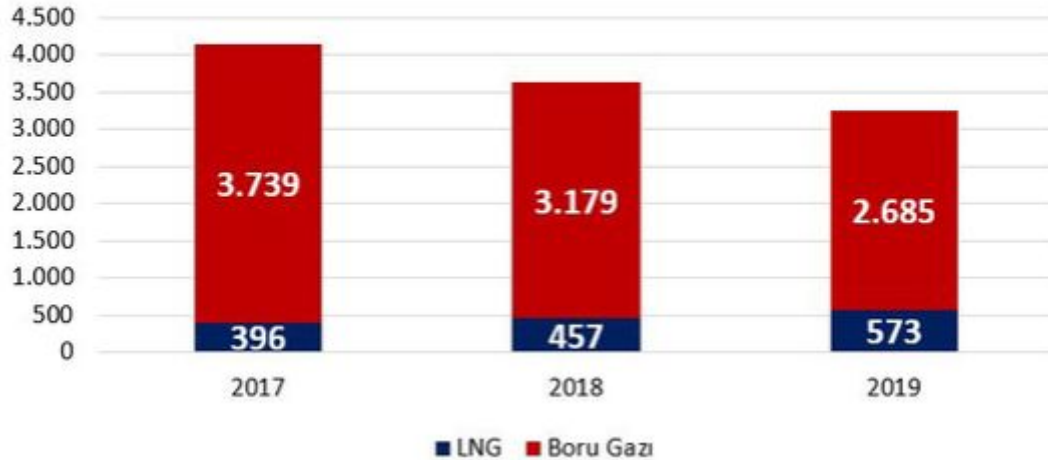
İTHALAT

Doğal gaz ithalat miktarı 2019 Temmuz ayında bir önceki yılın aynı ayına göre %10 (377 milyon m³) azalmıştır. 2019 Temmuz ayında, 2017 Temmuz ayına kıyasla doğal gaz ithalat miktarı %21 azalmıştır. Toplam doğal gaz ithalatında LNG'nin payı 2018 Temmuz ayına göre %25 artmıştır. Konvensiyonel doğal gaz ithalatı 2018 yılının aynı dönemine göre %16, 2017 yılının Temmuz ayına göre ise %28 azalmıştır.

2017-2018-2019 Temmuz Ayı İthalat Miktarı(milyon m³)



2017-2018-2019 Temmuz Ayı Doğal Gaz İthalat Miktarı (milyon m³)



-10% FARK

2018-2019 Temmuz Ayı İthalat Miktarı Farkı

*Değerler milyon m³ cinsindedir

İTHALAT

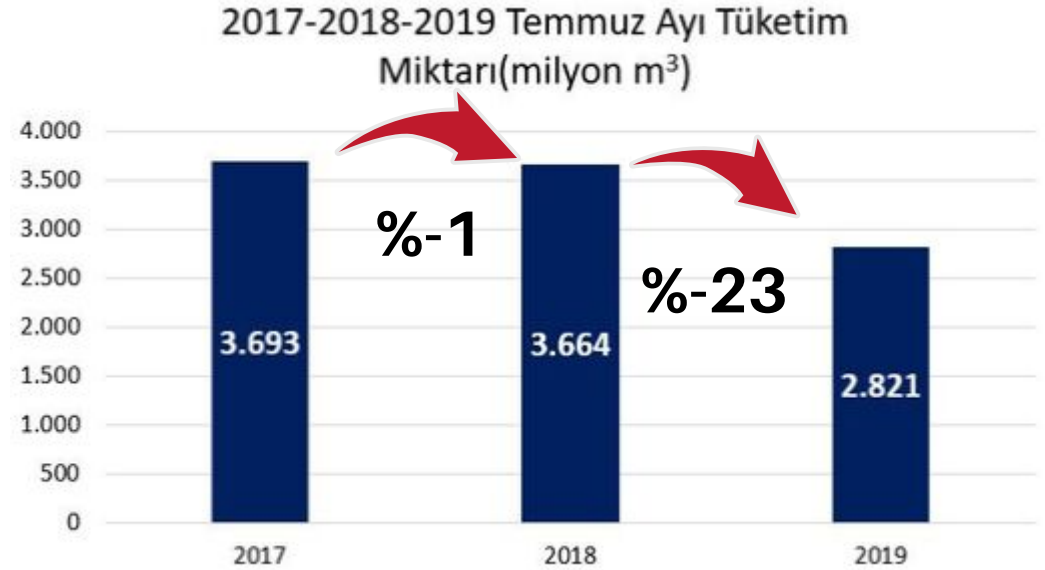
2019 Temmuz Ayı - Doğal Gaz İthal Edilen Ülkeler ve Payları

Ülke	Miktar	Pay
Rusya	1.178 Milyon m ³	(%36)
Azerbaycan	900 Milyon m ³	(%28)
Cezayir	439 Milyon m ³	(%13)
İran	606 Milyon m ³	(%19)
Katar	134 Milyon m ³	(%4)
ABD		

İthalatımızın en yüksek olduğu Rusya'nın toplam ithalat miktarı içindeki payı 2018 yılına göre %39 azalmıştır.

TÜKETİM

2019 Temmuz ayında geçen yıla kıyasla doğal gaz tüketim miktarı %23, 2017 yılı Temmuz ayına göre ise %24 azalmıştır.



TÜKETİM



2017 Temmuz	2018 Temmuz	2019 Temmuz
220	215	212
	%-2	%1



2017 Temmuz	2018 Temmuz	2019 Temmuz
1.055	1.015	1.024
	%-8	%-1



2017 Temmuz	2018 Temmuz	2019 Temmuz
2.110	2.103	1.223
	%-1	%-42

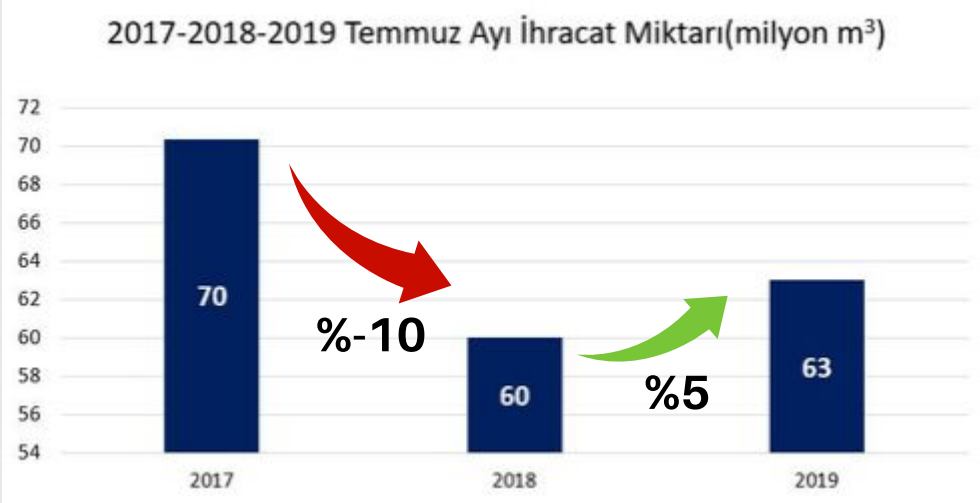
2017-2018-2019 Temmuz Ayı Konut Tüketimi(milyon m³) vs. Sıcaklık(°C)



2019 yılı Temmuz ayı ortalama hava sıcaklığı 2017 ve 2018 yıllarına kıyasla daha düşük olmasına rağmen, 2019 yılında konut doğal gaz tüketiminde 2018 yılına kıyasla düşüş olmuştur.

İHRACAT

2019 yılı Temmuz ayında doğal gaz ihracatı(Yunanistan) bir önceki yılın aynı dönemine göre % 5 artmıştır.

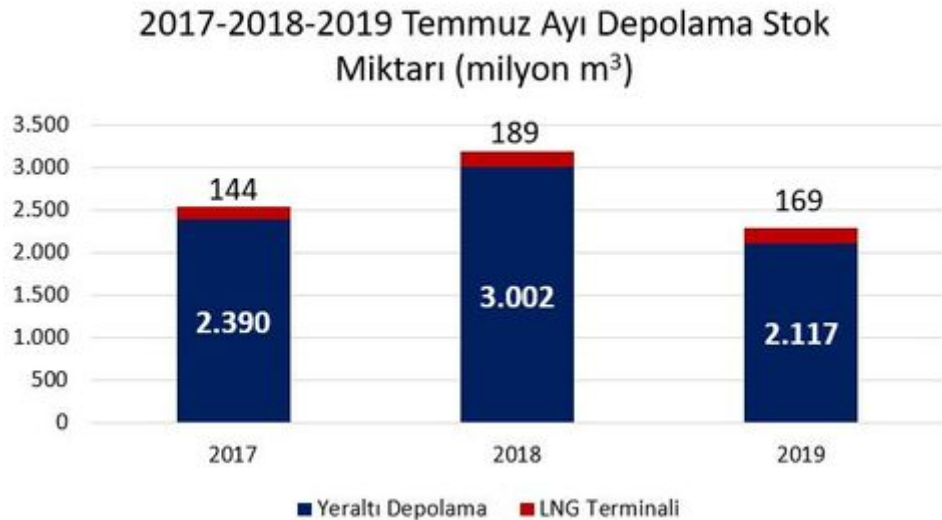


ÜRETİM

Temmuz 2019'da 37 milyon m³ doğal gaz üretimi gerçekleşmiştir. Doğal gazın en fazla üretildiği il 19 milyon m³ ile İstanbul olmuştur.



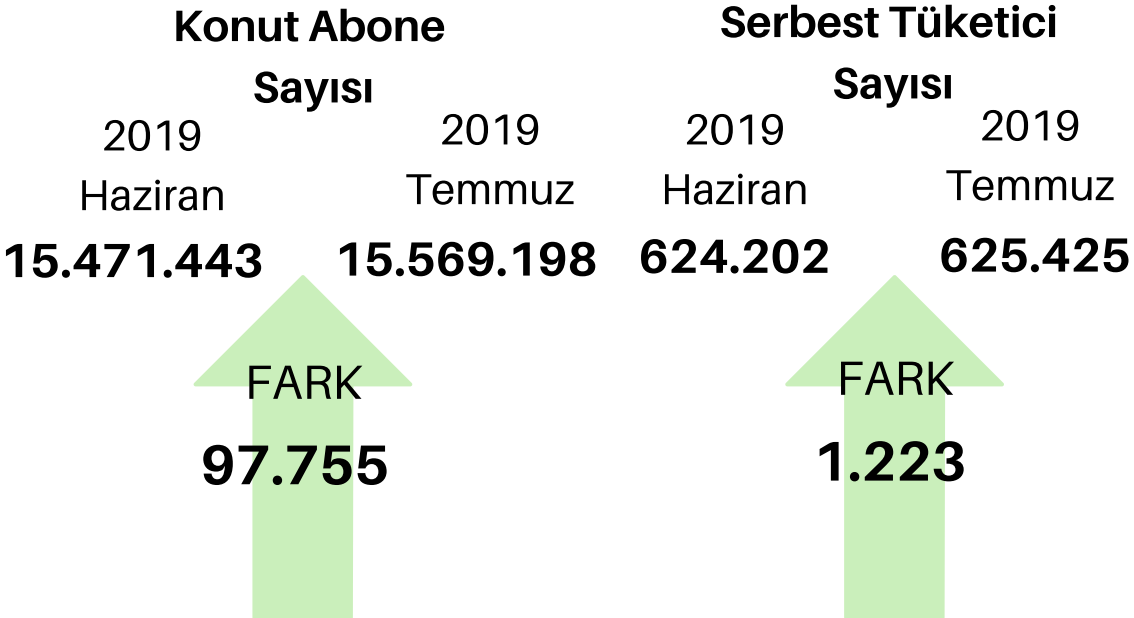
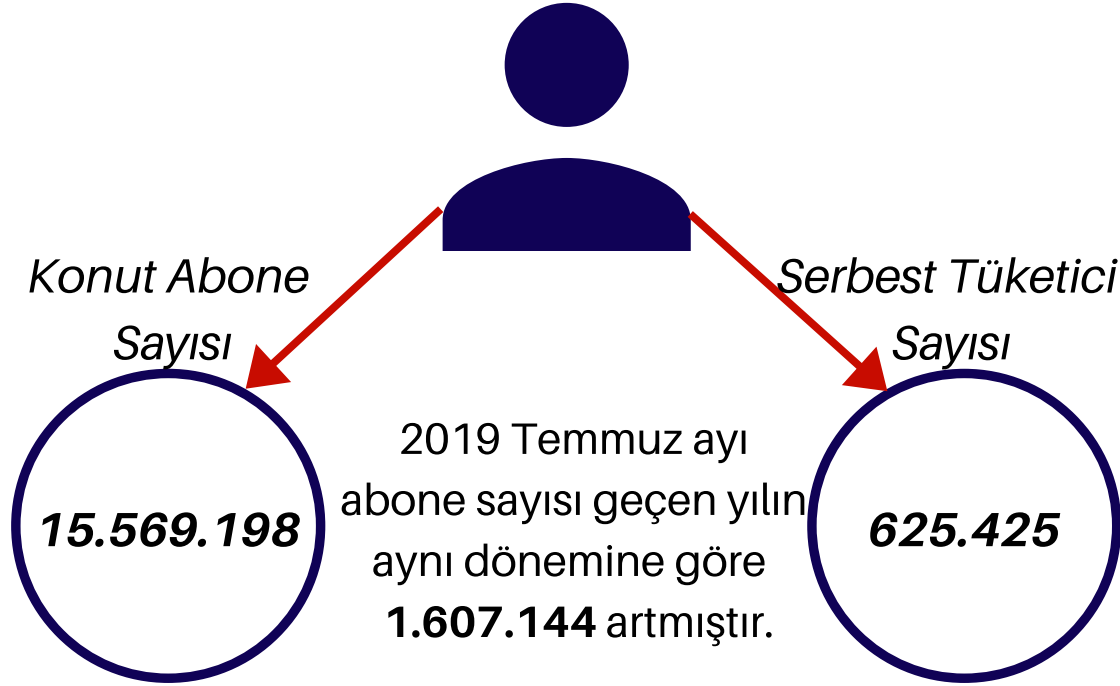
DEPOLAMA



Temmuz 2019'da geçen yılın aynı dönemine göre doğal gaz stok miktarı %28 azalmıştır.

*Değerler milyon m³ cinsindedir

ABONE SAYISI



Temmuz Ayında En Çok Abone Alan 10 İl

İL ADI	YENİ ABONE
1. İSTANBUL	15.691
2. KOCAELİ	6.653
3. ANKARA	5.695
4. ERZURUM	5.004
5. İZMİR	4.544
6. KONYA	3.430
7. DİYARBAKIR	2.648
8. BURSA	2.644
9. KAYSERİ	2.524
10. BİNGÖL	2.483

AFYONKARAHİSAR



Dağıtım Şirketi: Aksa Afyon Doğal Gaz Dağıtım A.Ş.

Arz Sağlanan Yerleşim Yeri Sayısı: 9

Konut Abone : 75.079

Serbest Tüketici: 2.961

2018 Yılı Tüketim Miktarları

Toplam Tüketim

117,8 Milyon m³

KONUT



62,4

milyon m³

SANAYİ



37,3

milyon m³

ELEKTRİK



2,1

milyon m³

ERZİNCAN



Dağıtım Şirketi: Enerya Erzincan Gaz Dağıtım A.Ş.

Arz Sağlanan Yerleşim Yeri Sayısı: 5

Konut Abone : 42.781

Serbest Tüketici: 2.518

2018 Yılı Tüketim Miktarları

Toplam Tüketim

67,8 Milyon m³

KONUT



37,3

milyon m³

SANAYİ



11,8

milyon m³

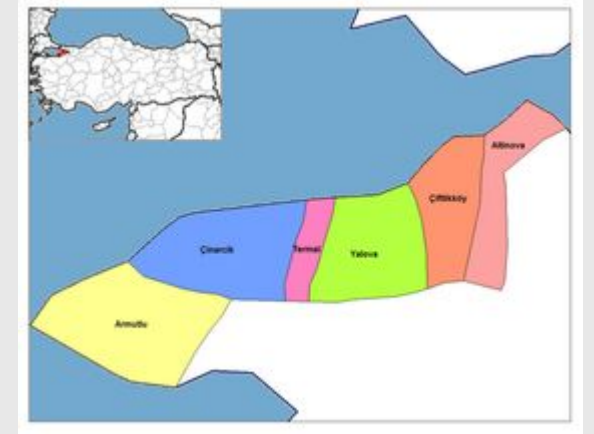
ELEKTRİK



1,1

milyon m³

YALOVA



Dağıtım Şirketi: Armagaz Arsan Marmara Doğal Gaz Dağıtım A.Ş.

Arz Sağlanan Yerleşim Yeri Sayısı: 6

Konut Abone : 94.560

Serbest Tüketici: 2.857

2018 Yılı Tüketim Miktarları

Toplam Tüketim

168,3 Milyon m³

KONUT



68

milyon m³

SANAYİ



58,4

milyon m³

ELEKTRİK



28,4

milyon m³