

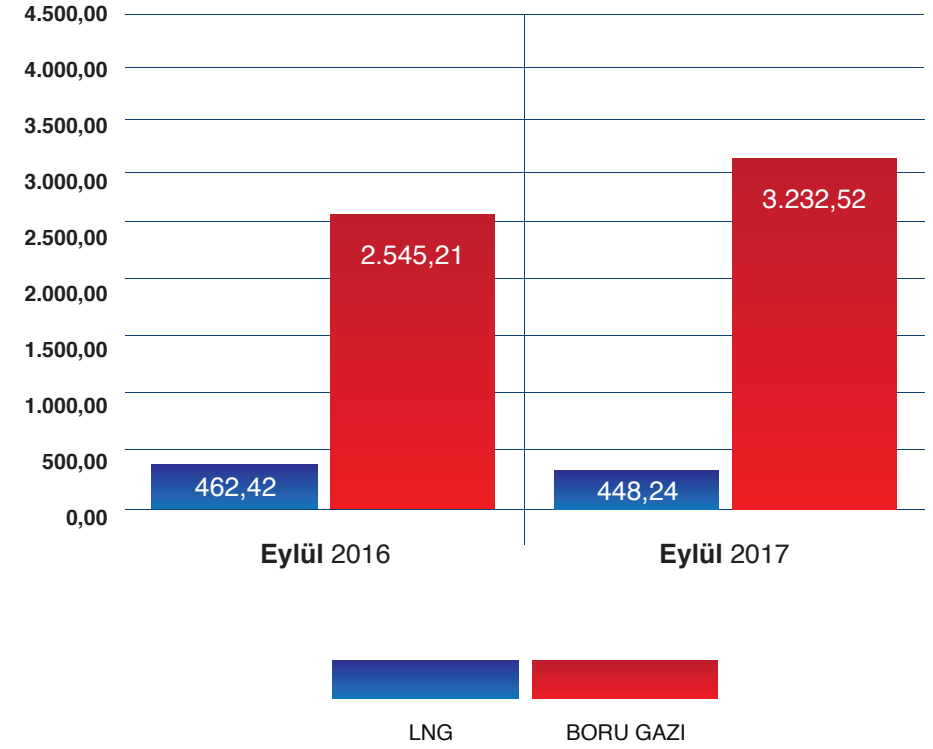
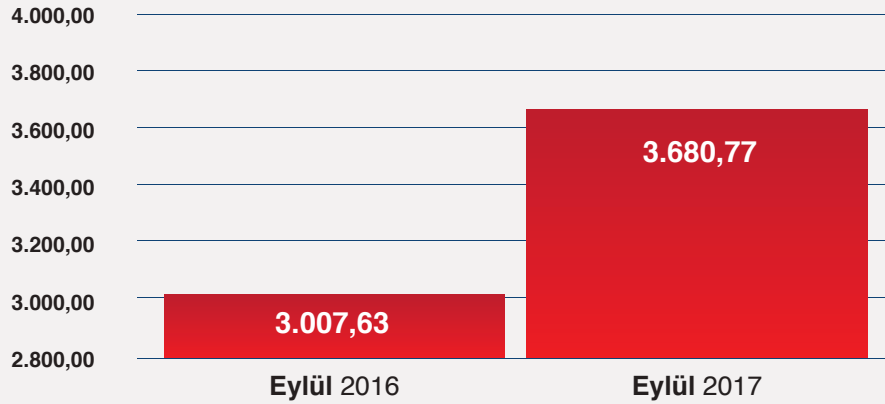


# Doğal Gaz Sektör Raporu

EYLÜL 2017

# İthalat

2017 Eylül ayında 2016 yılının aynı ayına göre ülke ithalat miktarında 673,14 milyon m<sup>3</sup>'lük, %22,38 , bir artış meydana gelmiştir. İthal edilen gazda LNG'nin payı geçen yılın eylül ayına göre %3,07 azalış göstererek 448,24 milyon m<sup>3</sup>'e gerilemiştir.

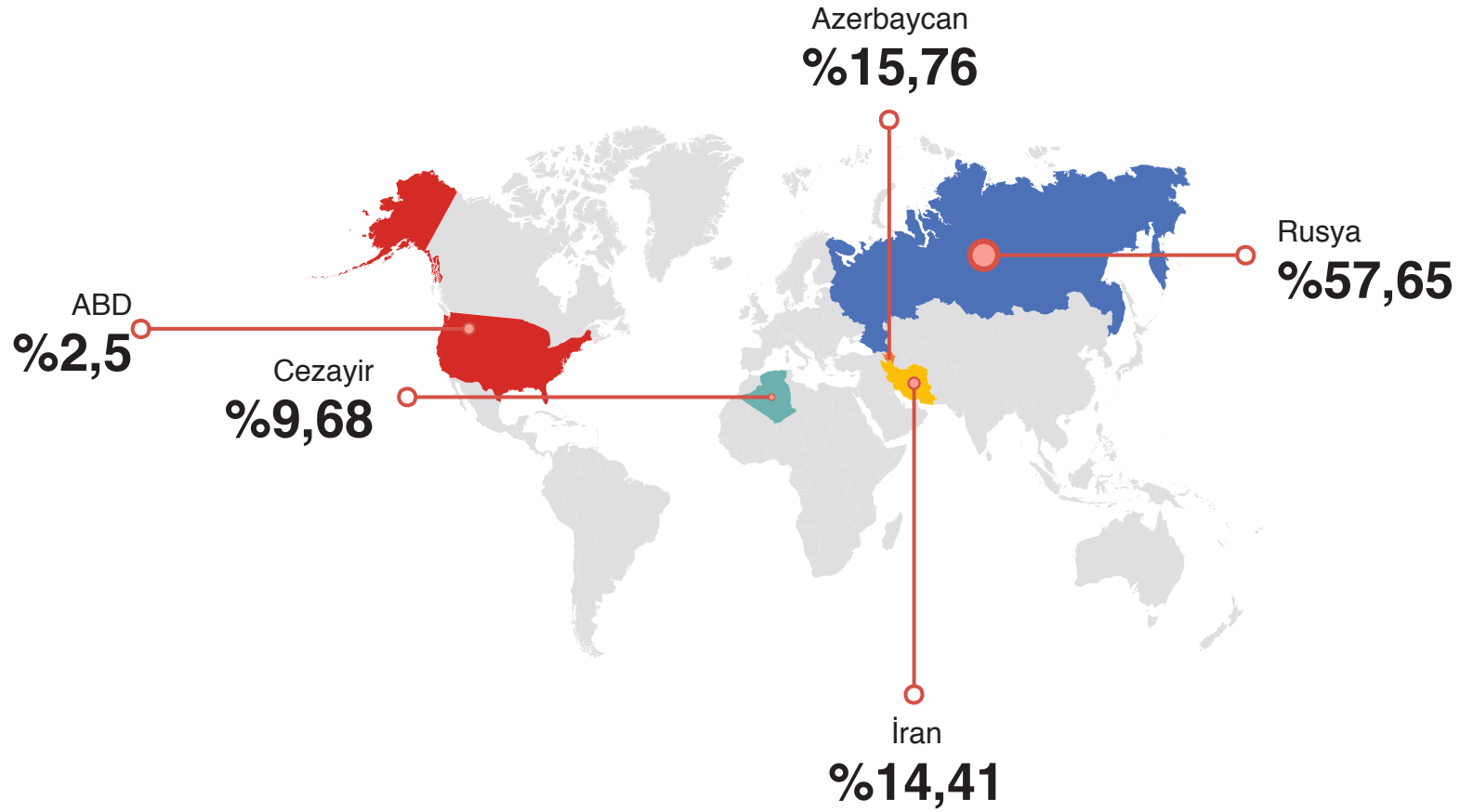


EYLÜL 2016 - EYLÜL 2017

# FARK

**673,14**  
MİLYON Sm<sup>3</sup>

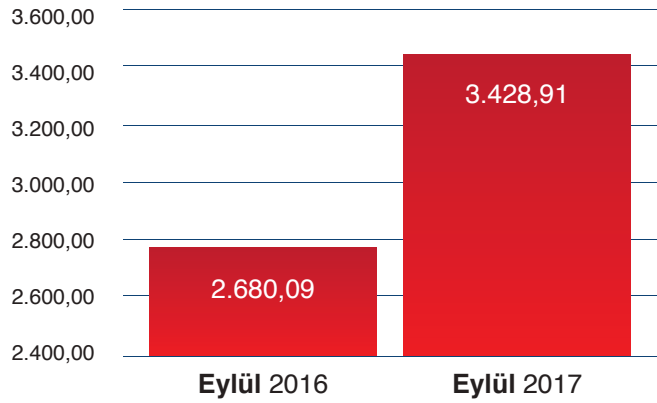
**+%22,38**  
DEĞİŞİM



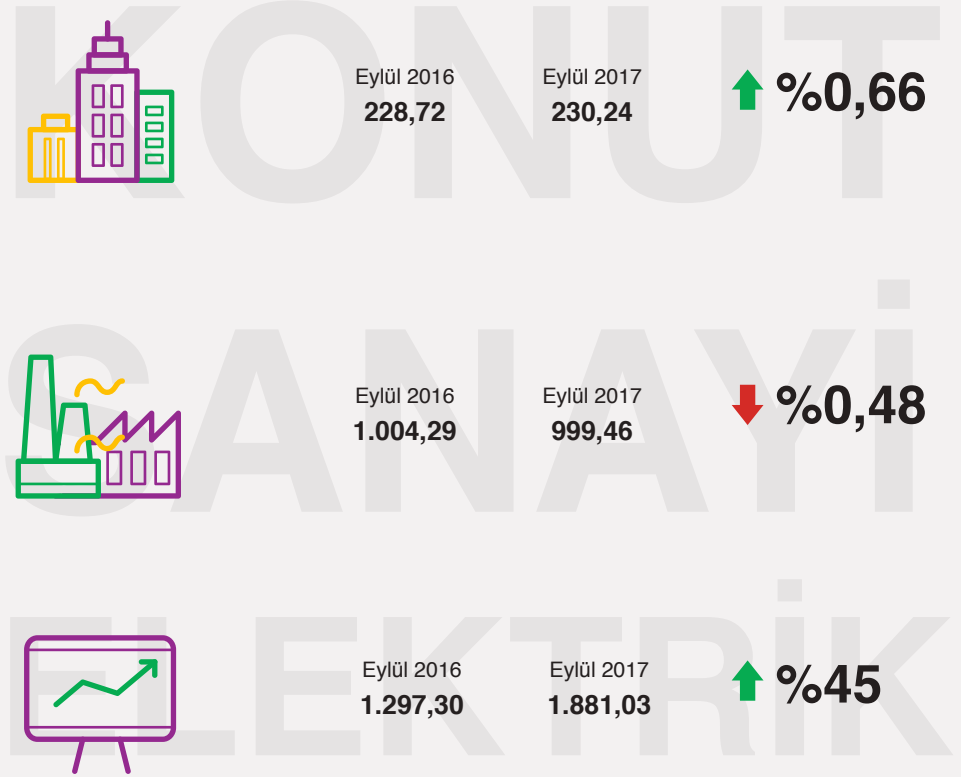
Doğal gazın ithal edildiği ülkelere bakıldığında Rusya %57,65 pay ile ilk sıradaki yerini korumaktadır. Geçen yılın aynı ayı ile kıyaslandığında İran'dan ithal edilen gaz miktarında %2,30 bir artış söz konusu iken Azerbaycan'dan ithal edilen gaz miktarı %11,71 artış göstermiştir.

# Tüketim

2017 Eylül ayında geçen yılın aynı ayına göre tüketim miktarı %27,94 bir artış ile 3.428,91 milyon sm<sup>3</sup> seviyelerine gelmiştir.

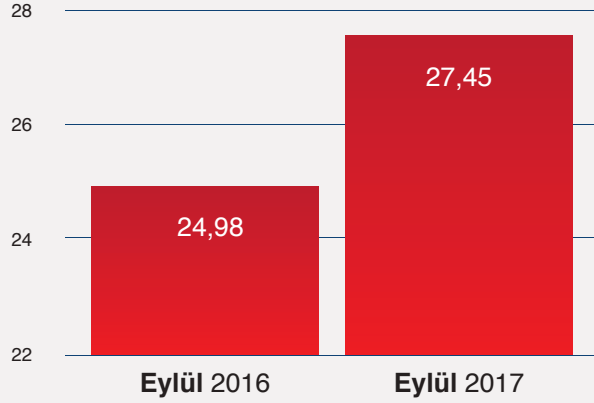


2017 yılının Eylül ayında geçen yılın aynı ayına göre konut tüketimi %0,66 artış göstererek 230,24 sm<sup>3</sup>'e ulaşmıştır. 2017 yılının Eylül ayında elektrik üretimi için kullanılan doğal gaz miktarı %45,00 artış göstermiştir. Sanayi sektöründeki doğal gaz tüketiminde ise 2017 yılı Eylül ayında geçen yılın aynı ayına göre %0,48 azalış göstererek 999,46 milyon sm<sup>3</sup>'e ulaşmıştır.



# Üretim

Eylül 2017'de 27,45 milyon m<sup>3</sup> gaz üretimi gerçekleşmiştir.



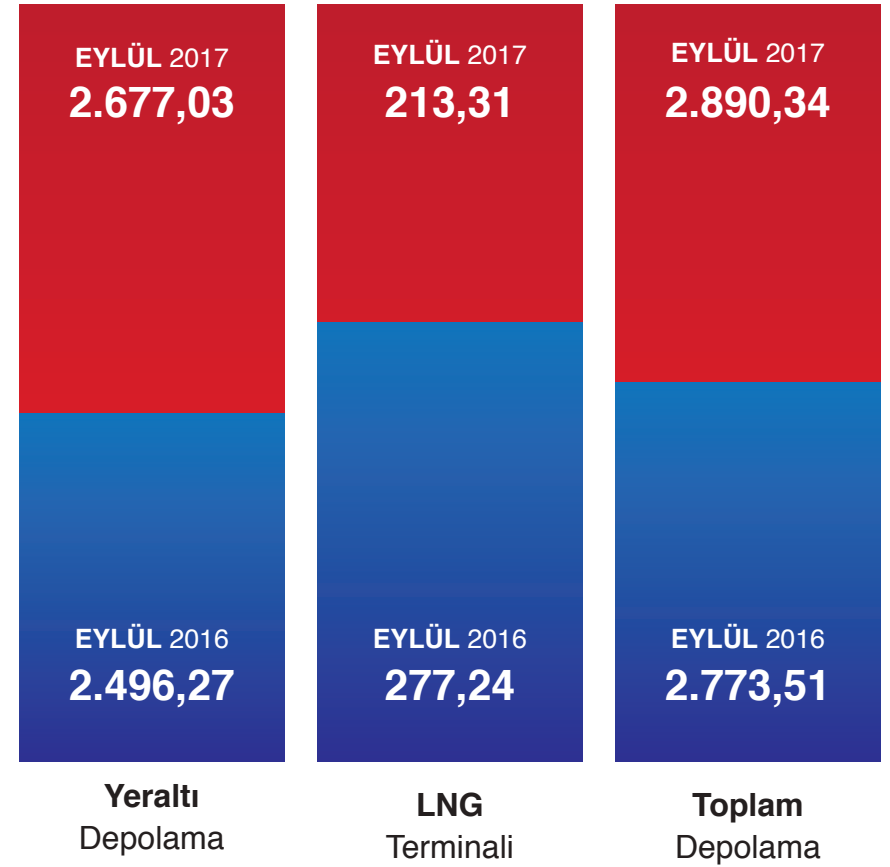
# İhracat

2017 yılı Eylül ayında Yunanistan'a 57,99 milyon sm<sup>3</sup> doğal gaz ihracatı gerçekleşmiştir.

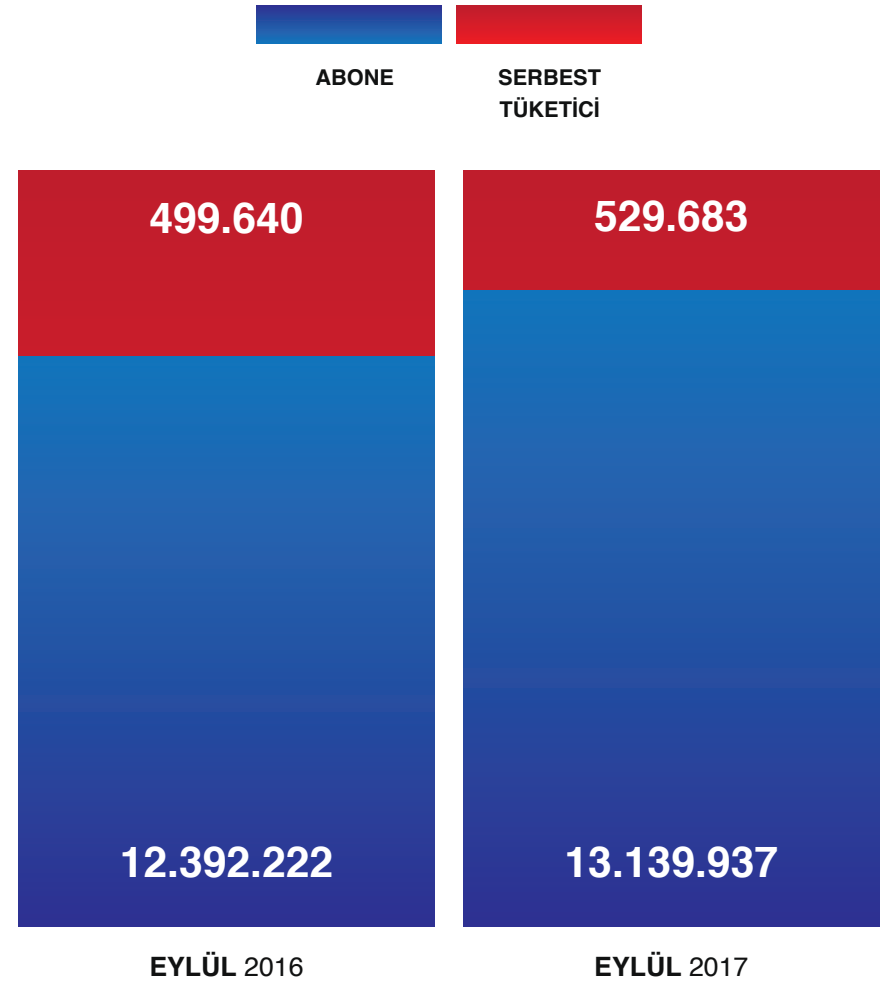


# Depolama

2017 Eylül ayında geçen yılın aynı dönemine oranla doğal gaz stoklarında %4,21 bir artış vardır. LNG terminallerindeki stoklarda %23,06 azalış ve yer altı depo stoklarında ise %7,24 artış gözlemlenmiştir.

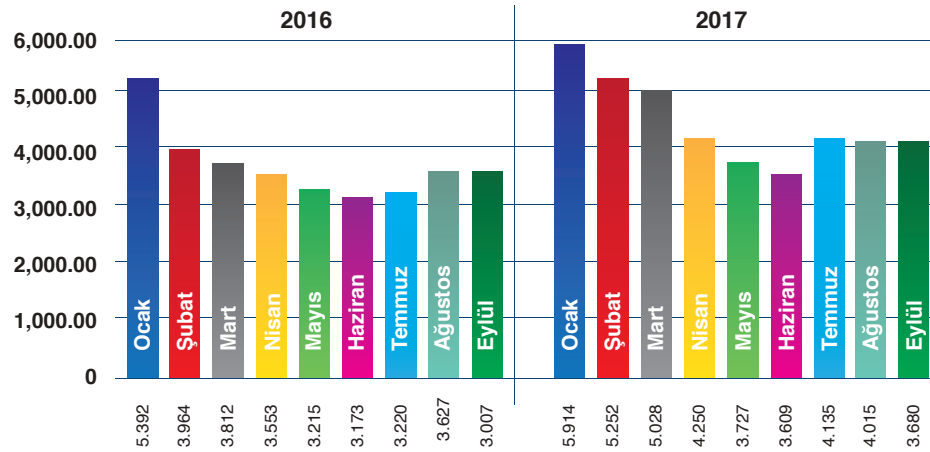


# Abone ve Serbest Tüketici Sayısı



# Ocak - Eylül İthalat ve Tüketim Verileri

2017 yılının ilk dokuz ayında gerçekleşen gaz ithalatı 39.668,21 milyon sm<sup>3</sup>'tür. Geçen yılın ilk dokuz ayı ile kıyaslandığında ise ithalat %20,33 artış göstermiştir.



2017 Ocak-Eylül döneminde 2016 Ocak-Eylül dönemine göre konut tüketimi %25,75 artış, elektrik üretiminde kullanılan doğal gaz miktarında %18,56 artış, sanayi tüketiminde ise %5,44 azalış gözlemlenmiştir.



**KONUT**

Eylül 2016  
7.767,67

Eylül 2017  
9.767,99



**SANAYİ**

Eylül 2016  
10.156,17

Eylül 2017  
9.603,99

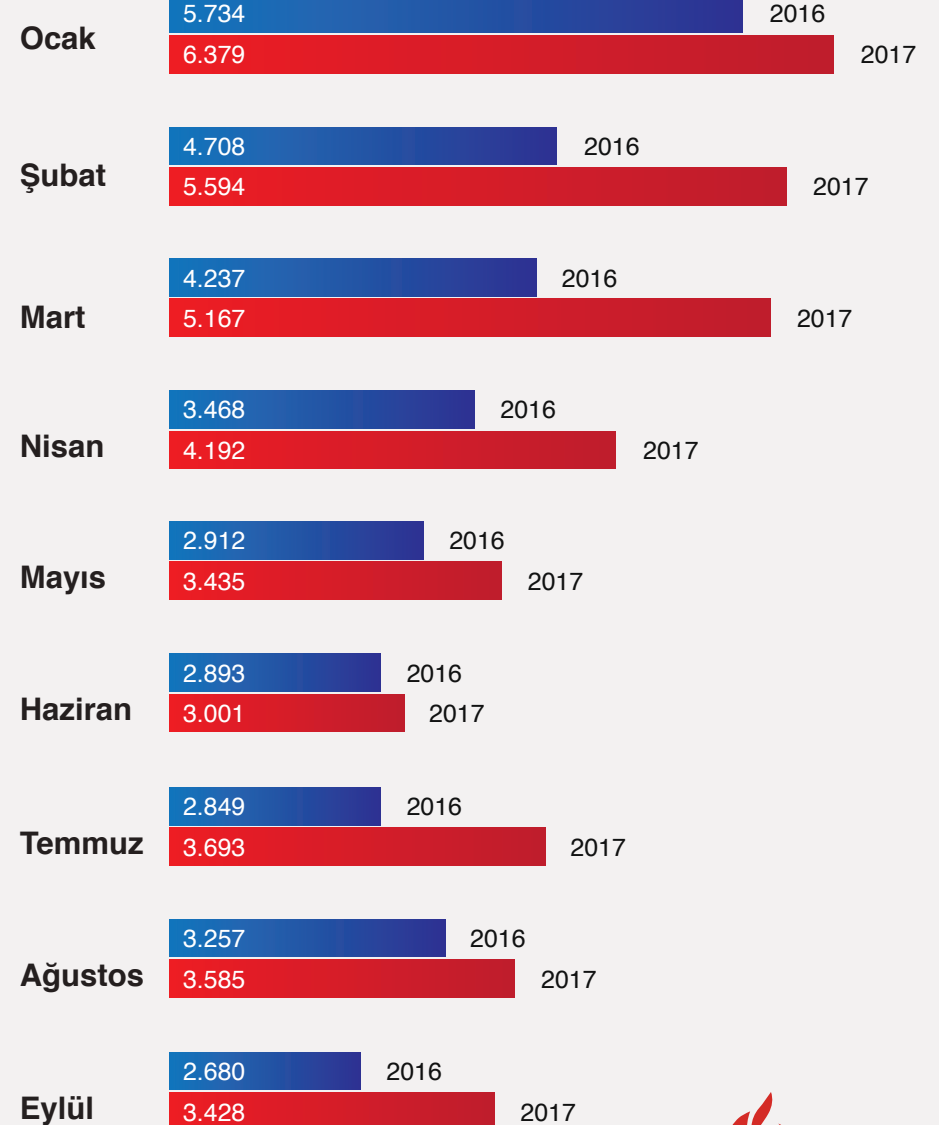


**ELEKTRİK**

Eylül 2016  
12.471,82

Eylül 2017  
14.786,94

2016 yılının 9 ayında 32.740,51 milyon sm<sup>3</sup> doğal gaz tüketilirken, 2017 yılının ilk 9 ayında doğal gaz tüketimi %17,67 artış göstererek 38.527,22 milyon sm<sup>3</sup> 'e ulaşmıştır.







# Eylül 2017 Abone Bazlı Isı Haritası

Eylül 2017 itibariyle Türkiye dođal gaz abone sayısı 13.139.937'dir. 4.610.831 abone ile İstanbul abone sıralamasında ilk sırayı alırken, Ankara ikinci Bursa ili ise üçüncü sıradadır.

